

# **RAPORT**

## **O STANIE MIASTA**

### **PIOTRKOWA TRYBUNALSKIEGO**

# **2005**

**OPRACOWAŁ: WYDZIAŁ ROZWOJU MIASTA  
BIURO PLANOWANIA ROZWOJU MIASTA  
URZĘDU MIASTA W PIOTRKOWIE TRYBUNALSKIM**

# SPIS TREŚCI

- I. Informacje wstępne
  - I.1. Zarys historyczny
  - I.2. Zarządzanie miastem
  - I.3. Strategia Rozwoju Miasta
  
- II. Społeczeństwo
  - II.1. Demografia
  - II.2. Walory miejsca zamieszkania
    - II.2.1. Sytuacja mieszkaniowa
    - II.2.2 Stan bezpieczeństwa publicznego
    - II.2.3 Wartości środowiskowe i kulturowe
  - II.3. Infrastruktura techniczna
  - II.4. System łączności
  - II.5. Lokalny transport zbiorowy
  - II.6. Ochrona zdrowia i opieki społecznej
  - II.7. System edukacyjny
  - II.8. Budżet miasta
    - II.8.1. Struktura dochodów budżetowych
    - II.8.2. Wydatki budżetu gminy
  
- III. Gospodarka
  - III.1. Charakterystyka lokalnego sektora gospodarczego
  - III.2. Telekomunikacja
  - III.3. Lokalny rynek pracy
  - III.4. Łódzka Specjalna Strefa Ekonomiczna
  - III.5. Uwarunkowania lokalizacyjne miasta
  
- IV. Ekologia i rozwój przestrzenny
  - IV.1. Stan czystości środowiska
  - IV.2. Układ funkcjonalno – przestrzenny gminy
  
- V. Zadania współfinansowane z funduszy UE – w trakcie realizacji i planowania

Szanowni Państwo!

Urząd Miasta przygotował kolejną już, ósmą, edycję Raportu o Stanie Miasta.

Obraz dzisiejszego Piotrkowa Trybunalskiego potwierdza jego pozycję jako ważnego ośrodka gospodarczego i społecznego, z przemysłem maszynowym i logistyką oraz z pięcioma wyższymi uczelniami.

Piotrków jest Miastem potrafiącym wykorzystać szanse rozwojowe wynikające z przemian systemowych zachodzących w kraju, otwartym na procesy zachodzące współcześnie w Europie.

Wizerunek taki w opinii mieszkańców Piotrkowa Trybunalskiego budowany jest często intuicyjnie, wynika z emocjonalnego stosunku do swojego miasta. W ocenie profesjonalnych analityków podstawą opinii są dane statystyczne i faktograficzne, opisujące procesy życia i rozwoju miasta w wielu dziedzinach, prezentowane Państwu w niniejszym raporcie.

Wychodząc z opisu tła geograficzno–historycznego jako naturalnych uwarunkowań rozwoju miasta oraz charakterystyki struktury administracyjnej jego władz Raport obejmuje szeroki zakres dziedzin, które składają się na życie miasta, zarówno będących w bezpośredniej kompetencji władz samorządowych jak i w obszarach pośredniego oddziaływania, bądź nie związanych z zadaniami samorządu.

Zakres raportu obejmuje między innymi problematykę: demografii, środowiska naturalnego, majątku i finansów miasta, infrastruktury technicznej, komunikacji, mieszkalnictwa, gospodarki miasta, nauki, szkolnictwa i kultury. Zakres czasowy opracowania w generalnym założeniu dotyczy roku 2005, jednak w szeregu rozważanych zagadnień, obejmuje dla porównania, kilka lat poprzednich.

„Raport o stanie miasta Piotrkowa Trybunalskiego 2005 r.” adresowany jest do wszystkich zainteresowanych jego rozwojem, a szczególnie do inwestorów, którzy znajdą w nim wszelkie dane wspomagające w podjęciu decyzji o uruchomieniu nowej produkcji lub usług w naszym mieście. Skorzystać z niego mogą również mieszkańcy Piotrkowa, którym „nigdy za wiele” wiedzy o mieście i którzy są współtwórcami pozycji jaką dzisiejszy Piotrków Trybunalski zajmuje.

Waldemar Matuszewicz

Prezydent Piotrkowa Trybunalskiego

# I. INFORMACJE WSTĘPNE

## I.1 ZARYS HISTORYCZNY

Najstarsze ślady osadnictwa na terenie Piotrkowa Trybunalskiego sięgają epoki kamienia. We wczesnym średniowieczu, już w końcu VIII wieku, nad brzegami rzeki Strawki powstały pierwsze osady ludności słowiańskiej. Najpóźniej w wieku XII, w widłach rzek Strawy i Strawki, na włościach monarszych została założona osada, która niebawem przerosła znaczeniem dwa sąsiadujące, wczesnopiastowskie ośrodki kasztelańskie w Wolborzu i Rozprzy.

Pierwsza informacja o Piotrkowie została zanotowana w dokumencie wydanym przez kancelarię księcia krakowskiego, Leszka Białego, w 1217 roku, w którym książę zatwierdza, korzystny dla opactwa Cystersów w Sulejowie, wyrok sądu książęcego w sprawie poddanych klasztoru, pragnących się z tego poddaństwa uwolnić.

Najprawdopodobniej na jednym ze zjazdów dzielnicowych, w końcu XIII wieku, Piotrków otrzymał przywilej lokacyjny i prawo miejskie od księcia sieradzkiego Władysława Łokietka. Nie zachował się niestety akt lokacyjny ani dokumenty z nadanymi miastu w ciągu XIV wieku przywilejami, ale fakt otrzymania prawa miejskiego został poświadczony w dokumencie z 16 października 1313 roku, wystawionym przez kancelarię Władysława Łokietka, w którym późniejszy król Polski nazywa Piotrków „swoim miastem”.

Jako ważne miasto królewskie, Piotrków w XIV wieku został otoczony murami obronnymi. W średniowieczu był to wielki zaszczyt i przywilej, a także wydatek i mniej znaczące ośrodki zadowalały się jedynie wałami ziemnymi lub częstokołem. Historycy przyjmują, że mury obronne posiadało w ówczesnej Polsce zaledwie około 20% miast.

Za panowania króla Kazimierza Wielkiego w Polsce dokonano pierwszego spisu praw dla Wielkopolski i Małopolski, który w późniejszym okresie nazwano Statutami Piotrkowsko-Wiślickimi, chociaż rola Piotrkowa w tym dziele nie jest obecnie jednoznacznie uznawana. Czternasty wiek był dla miasta wielce pomyślny - jego znaczenie zostało podkreślone w przywileju koszyckim z 1374 roku, w którym król Ludwik Węgierski wymienia Piotrków w gronie najważniejszych miast w Polsce. Znaczenie miasta docenił również założyciel nowej dynastii, Władysław Jagiełło, który w 1388 roku zwołał do Piotrkowa zjazd generalny, na którym potwierdził wszystkie wcześniej posiadane przywileje polskiej szlachty i duchowieństwa.

Rozwój miasta został przerwany na przełomie XIV i XV wieku, kiedy niemal cała jego zabudowa została strawiona przez pożar, w którym zginęły także wszystkie dokumenty miejskie. Dla umożliwienia odbudowy i jego dalszego rozwoju, król Władysław Jagiełło 8 czerwca 1404 roku, na zjeździe w Inowłodzu, potwierdził wszystkie dotychczas posiadane przywileje miasta i przeniósł je z prawa polskiego na bardziej korzystne dla mieszkańców prawo magdeburskie.

Nowy ustrój samorządu miejskiego, a także liczne przywileje królewskie, pozwoliły na szybką odbudowę Piotrkowa. Powiększono znacznie obszar zabudowy miejskiej, który otoczono nową, rozbudowaną linią murów obronnych. Poza murami powstały rozległe przedmieścia z drobną zabudową gospodarczą rzemieślników oraz budowlami reprezentacyjnymi. Wśród nowych budowli wyróżniała się gotycko-renesansowa rezydencja królewska zwana już w XVI wieku Zamkiem Królewskim, przy którym znajdowały się izby obrad sejmowych, dwory monarsze z ogrodami, osada poselska z licznymi dworami senatorów, biskupów i zamożnej szlachty.

Za panowania Jagiellonów Piotrków stał się jakby drugą - polityczną- stolicą monarchii. Warto pamiętać, że jego przedstawiciele w XV wieku uczestniczyli jako obserwatorzy, na

równych prawach z rajcami Krakowa, Poznania, Kalisza w elekcjach królewskich. Tutaj również te elekcje ogłaszano i potwierdzano.

W szybko odbudowanym mieście, już od 1406 roku ponownie zaczęła zbierać się na obrady szlachta polska i do 1492 roku odbyło się w Piotrkowie 58 zjazdów o znaczeniu państwowym.

Warto wspomnieć, że po zakończeniu wojny trzynastoletniej do naszego miasta przybywali mistrzowie Zakonu Krzyżackiego aby składać hołdy lenne królowi polskiemu. W styczniu 1493 roku przybyli na zjazd, zwołany przez króla Jana Olbrachta, członkowie Rady Królewskiej (późniejszego senatu) i posłowie ziemscy, obradowali w osobnych zgromadzeniach (izbach): Rada pod berłem króla, posłowie pod przewodnictwem wybranego marszałka. Ten fakt został uznany za moment utworzenia polskiego parlamentu dwuizbowego, a Piotrków przeszedł do historii jako kolebka polskiego parlamentaryzmu. Do 1567 roku w Piotrkowie odbyło się 38 zjazdów sejmowych. Z tej liczby należy wymienić: sejm z 1496 roku, na którym skodyfikowano ustrój parlamentu i wydano przywileje dla stanu szlacheckiego zwane statutami piotrkowskimi, a także jeden z najważniejszych w dawnej Rzeczypospolitej - sejm egzekucyjny z lat 1562-63. Po Unii Lubelskiej, ze względu na zmiany terytorialne w powstałej wtedy dwuczłonowej monarchii Jagiellonów ze wspólnym parlamentem, obrady sejmowe przeniesiono ostatecznie do Warszawy. O randze miasta w tym czasie, dodatkowo może świadczyć fakt, że w Piotrkowie zwoływano 36 razy synody duchowieństwa gnieźnieńskiej prowincji kościelnej.

Od 1578 roku do końca XVIII wieku Piotrków był jedną z dwu siedzib Trybunału Koronnego - najwyższego i pierwszego w Europie, niezależnego od władzy królewskiej, sądu dawnej Rzeczypospolitej. Do kompetencji Trybunału Koronnego, który działając w Piotrkowie obejmował swoją jurysdykcją zachodnią część kraju, należały sprawy apelacyjne od wyroków sądów ziemskich, podkomorskich i komisarskich, a także rozpatrywanie spraw cywilnych, niektórych karnych i urzędniczych, z wyłączeniem spraw, które podlegały sądom sejmowym. Piotrków, który rozpoczął swoją karierę jako miejsce sądów książęcych, w czasach I Rzeczypospolitej stał się drugim, obok Lublina, najważniejszym ośrodkiem sądowniczym w kraju. Funkcjonowanie najwyższego sądu krajowego w tych burzliwych czasach utrwaliło sławę miasta, gdyż z reguły każdy procesujący się szlachcic musiał tutaj przybyć, a miasto w którym wydawano i wykonywano wyroki, skupiało uwagę opinii publicznej. Działalność Trybunału tak mocno zaważyła na dziejach miasta, że później do jego nazwy przydano wyróżniające miano - TRYBUNALSKI.

Od końca XVII wieku piotrkowski gród zasłynął także jako liczący się ośrodek uczelniany, bowiem w mieście założyli swoje kolegia dla nauczania młodzieży szlacheckiej Pijarzy i Jezuici. Wychowankami tych uczelni byli między innymi: Stanisław Małachowski marszałek Sejmu Czteroletniego, czy też Stanisław Konarski - Ten, który odważył się być mądry.

W 1793 roku, kiedy po II rozbiorze, Piotrków znalazł się pod panowaniem króla Prus, nowi władcy utworzyli tutaj stolicę departamentu tzw. Prus Południowych. Po 1815 roku miasto znalazło się w zaborze rosyjskim jako siedziba władz powiatowych.

Przez Piotrków w 1846 roku została przeprowadzona, pierwsza w Polsce, linia kolejowa zwana warszawsko-wiedeńską. Umożliwiała ona przewozy towarowe i pasażerskie od Petersburga, poprzez Warszawę do Wiednia. Układ komunikacyjny, któremu dała początek kolej warszawsko-wiedeńska jest jednym z atutów gospodarczych miasta do dnia dzisiejszego.

W 1867 roku utworzona została gubernia piotrkowska, która obejmowała m.in. Łódź, Częstochowę i powiat będziński na Śląsku. Na ziemiach ówczesnego zaboru rosyjskiego był to najbardziej uprzemysłowiony okręg administracyjny. W samym mieście powstały trzy huty

szkła, odlewnia żeliwa, fabryki maszyn i tkalnie. Podczas I wojny światowej miasto po raz kolejny przeżyło dni chwały, bowiem tutaj w latach 1915 - 1916 znalazła swoją siedzibę Komenda Legionów Polskich i Departament Wojskowy Naczelnego Komitetu Narodowego. Tu organizowane były niektóre oddziały Legionów, a także ich uzupełnienie i zaopatrzenie. W latach II wojny światowej Piotrków był ważnym ośrodkiem konspiracyjnym Polski Podziemnej, jako siedziba komendy Obwodu, Inspektoratu i Podokręgu Armii Krajowej. W okresie międzywojennym oraz po II wojnie światowej Piotrków Trybunalski miał status miasta powiatowego, które w 1975 roku stało się stolicą województwa. Od roku 1999, po reformie administracyjnej kraju, Piotrków ma status miasta na prawach powiatu.

## **I.2 ZARZĄDZANIE MIASTEM**

Prezydentem Piotrkowa Trybunalskiego jest **Waldemar Matusiewicz**, e-mail: [w.matusiewicz@piotrkow.pl](mailto:w.matusiewicz@piotrkow.pl)

Wiceprezydenci to: **Andrzej Czapła**, e-mail: [a.czapla@piotrkow.pl](mailto:a.czapla@piotrkow.pl) i **Krzysztof Chojniak**, email: [k.chojniak@piotrkow.pl](mailto:k.chojniak@piotrkow.pl),

Stanowisko Skarbnika pełni **Wiesława Łuczak**, e-mail: [w.luczak@piotrkow.pl](mailto:w.luczak@piotrkow.pl), a Sekretarzem jest **Bogdan Munik**, e-mail: [b.munik@piotrkow.pl](mailto:b.munik@piotrkow.pl).

W skład Rady Miasta wchodzi **23 radnych**:

1. Marian Błaszczński
2. Bronisław Brylski
3. Elżbieta Chrzęst
4. Eugeniusz Czajkowski
5. Jan Dziemdziora
6. Sławomir Jankowski
7. Krzysztof Kozłowski
8. Jerzy Królikiewicz
9. Magdalena Kwiecińska
10. Zbigniew Lizak
11. Krzysztof Małolepszy
12. Jacek Marusiński
13. Piotr Masiarek
14. Krzysztof Nabiałczyk
15. Andrzej Pol
16. Michał Rzanek
17. Tomasz Sokalski
18. Paweł Szcześniak
19. Piotr Szewczyk
20. Waldemar Świder
21. Paweł Wojtania
22. Zbigniew Zawada
23. Ewa Ziółkowska

Funkcję Przewodniczącego Rady Miasta sprawuje Pan **Michał Rżanek**, a Wiceprzewodniczącymi są: Pan **Marian Błaszczński** i Pani **Magdalena Kwiecińska**.

W Radzie Miasta działają następujące komisje problemowe:

- Komisja Rewizyjna - Komisja dokonuje kontroli działalności Prezydenta, miejskich jednostek organizacyjnych i jednostek pomocniczych Miasta z punktu widzenia zgodności ich działania z przepisami prawa (legalności), celowości, gospodarności, rzetelności, sprawności organizacyjnej i działania w interesie Miasta.
- Komisja Budżetu, Finansów i Planowania - Do zakresu działania komisji należy m.in.: stała praca merytoryczna i koncepcyjna w zakresie budżetu, finansów i planowania; analiza sprawozdań z wykonania budżetu przedkładanych przez Prezydenta Miasta i jednostki organizacyjne; kontrola wykonywania uchwał Rady w zakresie budżetu, finansów i planowania.
- Komisja Oświaty, Nauki, Kultury i Kultury Fizycznej - Do zakresu działania komisji należy m.in.: sprawy związane z oświatą, nauką, kulturą, kulturą fizyczną i rekreacją oraz kontaktami zagranicznymi, na terenie gminy, nie zastrzeżone ustawami na rzecz innych podmiotów
- Komisja Polityki Gospodarczej - Do zakresu działania komisji należy m.in.: planowanie, realizacja i wnioskowanie w sprawie wydatków budżetowych na inwestycje i remonty; opiniowanie na bieżąco projektów uchwał przygotowywanych przez Wydział Infrastruktury Miasta i Wydział Rozwoju Miasta; monitorowanie realizacji przyjętych przez Radę Miejską Programów i Strategii oraz polityki promocyjnej miasta; przyjmowanie corocznych sprawozdań z zakresu działalności merytorycznej podmiotów z udziałem gminy; podejmowanie inicjatyw w celu pozyskiwania i kompleksowej obsługi inwestorów w mieście.
- Komisja ds. Rodziny, Zdrowia, Spraw Społecznych i Osób Niepełnosprawnych - Do zakresu działania komisji należy m.in.: współpraca z placówkami opieki zdrowotnej z terenu miasta; współpraca z Sanepidem; przeciwdziałanie uzależnienia od alkoholu i narkotyków ze szczególnym uwzględnieniem młodzieży szkolnej; współpraca z zakładami leczenia odwykowego i domami pomocy dla osób uzależnionych od alkoholu; współpraca z domami pomocy społecznej działającymi na terenie miasta; współpraca z placówkami opiekuńczo-wychowawczymi; opieka nad ludźmi bezdomnymi; pomoc społeczna najbardziej potrzebującym; szkolnictwo
- Komisja Administracji i Bezpieczeństwa Publicznego - Do zakresu działania komisji należy m.in.: współpraca w sferze bezpieczeństwa i porządku publicznego na terenie miasta z jednostkami powiatowych straży, inspekcji i służb; wdrażanie i monitorowanie programu "Bezpieczne Miasto"; działalność jednostek pomocniczych gminy; funkcjonowanie targowisk miejskich; funkcjonowanie posterunków osiedlowych; funkcjonowanie gminnych obiektów użyteczności publicznej; estetyka i porządek na terenie miasta.
- Komisja Inwentaryzacji Mienia Komunalnego i Spraw Mieszkaniowych. - Do zakresu działania komisji należy m.in.: inwentaryzacja mienia komunalnego; opiniowanie imiennej listy osób ubiegających się o najem mieszkań komunalnych oraz osób, którym wydano decyzje o eksmisji z dotychczas zajmowanego lokalu mieszkalnego; wyrażanie opinii w kwestiach przydziału lokalu mieszkalnego osobom będącym w najtrudniejszej sytuacji materialnej.

## I.3 STRATEGIA ROZWOJU MIASTA

W dniu 2 marca 2005 roku uchwałą nr XXXIV/491/05 Rady Miasta w Piotrkowie Trybunalskim przyjęta została Strategia Zrównoważonego Rozwoju Miasta Piotrkowa Trybunalskiego do 2013 roku. Jest to długookresowy program działania, określający strategiczne cele jego rozwoju społeczno-gospodarczego i przyjmujący takie kierunki (obszary) działania, poprzez określenie celów operacyjnych i zadań realizacyjnych, które są niezbędne dla realizacji przyjętych zamierzeń rozwojowych.

Ogólnie biorąc, odpowiada ona na podstawowe pytanie: jakie działania, w perspektywie najbliższych kilkunastu lat, powinny podjąć Władze Miasta Piotrkowa, aby jak najlepiej zaspokajać zbiorowe potrzeby jego mieszkańców, mając oczywiście na uwadze istniejące ramowe warunki działania.

Prace nad strategią rozwoju miasta rozpoczęły się od diagnozy stanu istniejącego, w wyniku której został sporządzony Raport o sytuacji społeczno-gospodarczej Miasta Piotrkowa.

Z przyjętych strategicznych celów rozwoju wynika, że deklarowaną intencją władz samorządowych jest dążenie do tego, aby Piotrków stawał się w coraz większym stopniu miastem przedsiębiorczym, nowoczesnym i zamożniejszym oraz bezpiecznym ekologicznie, a także potrafiącym sprostać wymogom integracji z Unią Europejską.

Nie ulega wątpliwości, że podstawowym warunkiem realizacji strategicznych i operacyjnych celów rozwoju miasta Piotrkowa jest trwały i dynamiczny rozwój gospodarczy.

Wzrost dochodów budżetu miasta Piotrkowa z tytułu rozwoju gospodarczego stwarzać będzie podstawy do coraz lepszego zaspokajania potrzeb społecznych w sferze edukacji, pomocy społecznej, kultury i sztuki, sportu i rekreacji oraz bezpieczeństwa publicznego.

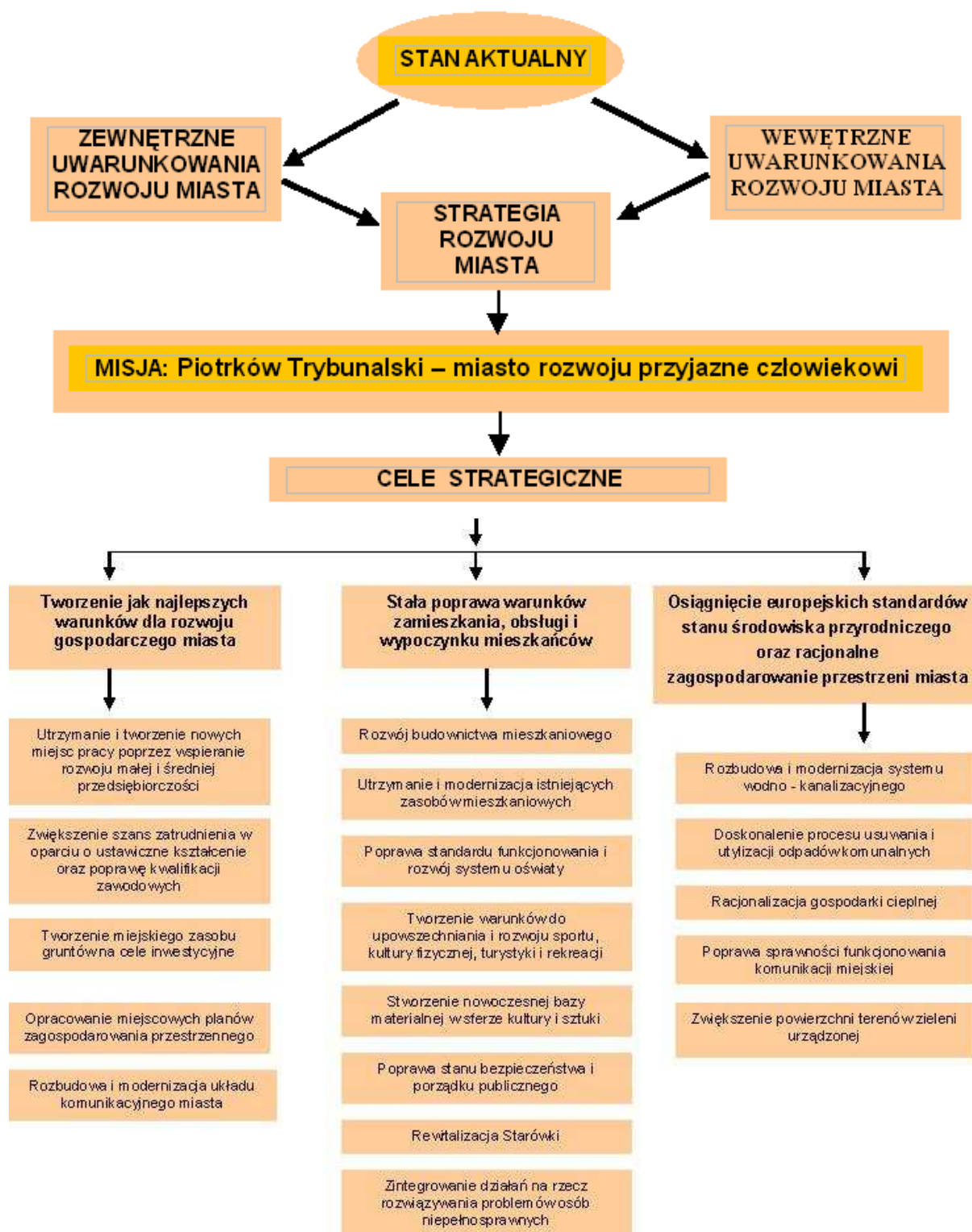
Działania Władz Miasta powinny być nastawione na stymulowanie rozwoju gospodarczego, poprzez tworzenie jak najlepszych warunków dla tego rozwoju w postaci:

- posiadania odpowiednio przygotowanych i wyposażonych w infrastrukturę techniczną terenów, dla potrzeb produkcji, usług komercyjnych i budownictwa mieszkaniowego,
- wspierania rozwoju przedsiębiorczości mieszkańców poprzez działania Funduszu Poręczeń Kredytowych,
- przygotowania oferty inwestycyjnej dla potencjalnych inwestorów i jej aktywna promocja w kraju i zagranicą,
- inicjowania i stymulowania działań na rzecz rozwoju międzynarodowej współpracy gospodarczej i wymiany handlowej piotrkowskich przedsiębiorców,
- podniesienia poziomu wykształcenia i kwalifikacji zawodowych mieszkańców oraz przystosowaniu programów nauczania do potrzeb nowoczesnej gospodarki,
- współpraca z instytucjami i organizacjami, wchodzącymi w skład otoczenia biznesu.

Ze względu na ograniczone środki finansowe będące w dyspozycji Władz miasta pojawia się problem wyboru priorytetowych celów jego dalszego rozwoju. Nie jest bowiem możliwe jednoczesne realizowanie wszystkich celów operacyjnych. Głównym problemem strategicznym w sferze społeczno-gospodarczej w Piotrkowie jest wysoki poziom bezrobocia. Bezrobocie dotyka dziś w największym stopniu ludzi młodych, kobiety i osoby o niskim poziomie wykształcenia. Drugim problemem strategicznym jest mieszkalnictwo, a więc nowe budownictwo mieszkaniowe, w tym zwłaszcza tanie budownictwo komunalne oraz modernizacja komunalnych zasobów mieszkaniowych.



Poniżej przedstawiamy schemat opracowania Strategii Rozwoju Miasta:



Szacunkowe koszty realizacji zadań według poszczególnych celów strategicznych:

	CELE STRATEGICZNE	Szacunkowe koszty realizacji w tys. zł.
I	Tworzenie warunków dla rozwoju gospodarczego miasta	231.864,2
II	Stąła poprawa warunków zamieszkania, obsługi i wypoczynku mieszkańców	192.780,0
III	Europejskie standardy środowiska i zagospodarowania przestrzeni miasta	241.222,0
	ŁĄCZNE KOSZTY:	665.866,2

Przedstawione powyżej szacunkowe koszty realizacji zapisanych w Strategii wskazują na olbrzymie potrzeby rozwojowe MIASTA PIOTRKOWA.

Realizacja wyżej wymienionych zadań wymagać będzie znacznego zwiększenia udziału inwestycji w ogólnych wydatkach budżetu miasta, a także aktywnego poszukiwania zewnętrznych środków finansowych, zwłaszcza preferencyjnych, w tym z Unii Europejskiej.

## II. SPOŁECZEŃSTWO

### II.1 DEMOGRAFIA

	2002	2003	2004	2005	2005/2004
<b>Ludność ogółem</b>	<b>82.124</b>	<b>81.691</b>	<b>81.187</b>	<b>80.783</b>	<b>99,5 %</b>
Kobiety	43.501	43.269	43.058	42.880	99,5 %
Mężczyźni	38.623	38.422	38.129	37.903	99,4 %
Ludność na 1 km <sup>2</sup>	1.220,8	1.214,4	1.206,9	1.200,9	99,5 %
Kobiety na 100 mężczyzn	112,6	112,6	112,9	113,1	100,1 %
<b>Struktura ludności wg grup ekonomicznych</b>					
	2002	2003	2004	2005	
Ogółem	82.124 /100%/	81.691 /100%/	81.187 /100%/	80.783 /100 %/	
Wiek przedprodukcyjny /0-17 lat/	16.523 /20,12%/	15.845 /19,40%/	15.536 /19,14%/	15.183 /18,79%/	
Wiek produkcyjny M/18-64/ K/18-59lat/	M 27.265 /33,20%/ K 26.508 /32,28%/	M 25.980 /31,80%/ K 27.305 /33,43%/	M 26.458 /32,59%/ K 27.122 /33,41%/	M 26.873 /33,5%/ K 27.485 /34,0%/	
Wiek poprodukcyjny	11,828 /14,40%/	12.561 /15,37%/	12.071 /14,87%/	11.242 /13,9%/	
<b>Ruch naturalny ludności</b>					
Małżeństwa	657	654	696	666	
Urodzenia	802	748	705	765	
Zgony	725	764	870	796	
<b>Przyrost naturalny</b>	<b>+77</b>	<b>-16</b>	<b>-165</b>	<b>-31</b>	
<b>Migracje ludności</b>					
<b>Napływ ludności – ogółem</b>	<b>451</b>	<b>590</b>	<b>531</b>	<b>546</b>	
z miast	189	262	295	219	
ze wsi	258	318	228	315	
z zagranicy	4	10	8	12	
<b>odpływ ogółem</b>	<b>837</b>	<b>821</b>	<b>944</b>	<b>863</b>	
do miast	429	433	482	402	
na wieś	394	377	451	442	
za granice	14	11	11	19	
<b>Saldo migracji</b>	<b>-386</b>	<b>-231</b>	<b>-413</b>	<b>-317</b>	

## II.2 WALORY MIEJSCA ZAMIESZKANIA

### II.2.1 SYTUACJA MIESZKANIOWA

#### TOWARZYSTWO BUDOWNICTWA SPOŁECZNEGO SP. Z O.O.

Budynki mieszkalne i użytkowe (bez garaży i komórek) zarządzane oraz będące własnością TBS Sp. z o.o.

Lp.	Rodzaj własności i budynków	Ilość budynków	Powierzchnia oczyszczowana lokali mieszkalnych (m <sup>2</sup> )	Powierzchnia oczyszczowana lokali użytkowych (m <sup>2</sup> )
1	2	3	4	5
1.	Gmina	261	77 644,04	10 847,81
2.	Skarb Państwa	7	2 205,96	518,01
3.	Współwłasność Gminy/Skarbu Państwa i osób fizycznych	6	4 676,87	716,72
4.	Własność osób fizycznych – w zarządzie	65	17 752,09	642,92
<b>Razem poz. od 1 do 4</b>		<b>339</b>	<b>102 278,96</b>	<b>12 725,46</b>
5.	Wspólnoty Mieszkaniowe – lokale gminne	85	100 034,91	1 241,49
6.	Własność TBS Sp. z o.o.	15	14 623,55	1 733,82 + 961,37 siedziba spółki

W 2005 r. w zasobach własnych TBS-u oddano do użytkowania cztery budynki przy ul. Sulejowskiej 31C, 31D oraz Żwirki 45, w których jest 87 lokali mieszkalnych o łącznej pow. mieszkalnej 4 122,89 m<sup>2</sup> oraz 1 lokal użytkowy o pow. 91,80 m<sup>2</sup>.

#### Struktura wieku zasobów mieszkaniowych

Lp.	Lata budowy	Ilość budynków			Razem
		G+SP+W+Z	WM	TBS	
1	2	3	4	5	6
1.	Po 1960 roku	79	52	10	141
2.	W latach 1950-1960	26	19	0	45
3.	Przed 1950 ale o standardzie budynków współczesnych	7	0	0	7
4.	Przedwojenne, murowane o drewnianych stropach	217	14	5	236
5.	Drewniane z muru pruskiego	10	0	0	10
<b>Ogółem liczba budynków</b>		<b>339</b>	<b>85</b>	<b>15</b>	<b>439</b>

## Stan techniczny lokali mieszkalnych

Lp.	Wyposażenie lokali	Ilość lokali (G+SP+W+Z+WM) – lokale gminy	Ilość lokali (TBS)
1	2	3	4
1.	Woda	4 637	307
2.	Kanalizacja	4 631	307
3.	Ustęp sfluowany	3 662	297
4.	Łazienka	3 110	297
5.	Gaz	3 597	238
6.	C.O.	1 993	288
7.	C.W. z sieci	856	167
8.	Lokale bez urządzeń wymienionych w poz. 1 - 7	107	0
<b>Ogółem liczba lokali</b>		<b>4 744</b>	<b>307</b>

## Realizacja list osób zakwalifikowanych do zawarcia umów najmu w gminnym zasobie mieszkaniowym

Lp.	Przeznaczenie lokalu	Ilość osób umieszczonych na liście w 2005r.	Zawarte umowy najmu	Przyrzeczenia zawarcia umowy w zamian za wykonanie remontu w lokalu mieszkalnym	Ogółem zwolnione lokale	Ilość osób oczekujących na listach na dzień 31.12.2005 r.
1	2	3	4	5	6	7
1.	Lokale zamienne	36	27	3	30	80
2.	Lokale na wynajem	58	33	5	38	114 w tym: 4 docelow.
3.	Lokale socjalne	113 w tym: 46 przyśp.	77	2	79	330 w tym: 186 socjal. 144 przyśp.
4.	Zamiana z urzędu	12	9	-	9	13
5.	Lokale w trakcie remontu i zagospod.	-	-	-	19	-
<b>Razem:</b>		<b>219</b>	<b>146</b>	<b>10*</b>	<b>146+10* = 156+19**</b>	<b>524 + 13***</b>

\* - zawarte umowy przyrzeczenia

\*\* - lokale w trakcie remontu i zagospodarowania

\*\*\* - zamiana z urzędu

## PIOTRKOWSKA SPÓŁDZIELNIA MIESZKANIOWA

Liczba mieszkań oddanych do użytku w 2005r.	- 4
Ogólna liczba lokali mieszkalnych	- 6559
Powierzchnia lokali mieszkalnych	- 289.541,04 m <sup>2</sup>
Powierzchnia lokali użytkowych	- 13.260,76 m <sup>2</sup>
Bilans zasobów mieszkaniowych	- 190 budynków
Struktura wieku zasobów mieszkaniowych –	

budynki wybudowane w latach:	1958 - 1965	- 14
	1966 – 1970	- 20
	1971 -1975	- 22
	1976 - 1980	- 18
	1981 - 1985	- 22
	1986 - 1990	- 5
	1991 - 1995	- 7
	1998	- 1

W grupie 109 budynków, 79 budynków wyposażonych jest w instalację c.o. i c.w., natomiast 30 budynków w instalację c.o.

## **SPÓŁDZIELNIA MIESZKANIOWA IM. J. SŁOWACKIEGO**

1. Liczba mieszkań oddanych do użytku w 2005 roku - 0;
2. Ogólna liczba lokali mieszkalnych - 4593;
3. Powierzchnia oczynszowanych lokali mieszkalnych - 262.094 m<sup>2</sup>;
4. Zasoby mieszkaniowe zamieszkane - 4593 mieszkań;
5. Struktura wieku zasobów mieszkaniowych:
  - budynki zrealizowane w latach 1975 – 1980 - 20 bm.
  - budynki zrealizowane w latach 1981 – 1985 - 29 bm.
  - budynki zrealizowane w latach 1986 – 1990 - 35 bm.
  - budynki zrealizowane w latach 1991 – 1995 - 18 bm.
  - budynki zrealizowane w latach 1996 – 2000 - 5 bm.
  - budynki zrealizowane po 2000 roku - 1 bm.

**Razem - 108 bm.**
6. Stan techniczny budynków – dobry;
7. W ramach ważniejszych prac termorenowacyjnych wykonano w 2005 roku m.in.:
  - docieplenie ścian zewnętrznych na 4 bm.
  - docieplenie stropodachów na 1 bm.
  - wymieniono 2570 okien w 11 bm.
8. Kontynuowano realizację budynku mieszkalnego przy ul. Kościelnej o powierzchni użytkowej 1226m<sup>2</sup> z 27 lokalami mieszkalnymi oraz 4 użytkowymi z terminem oddania do użytku w I kwartale 2006 roku.

## SPÓŁDZIELNIA MIESZKANIOWA „KARUSIA”

Lp.	Rodzaj lokali	Ilość budynków	Ilość lokali	Powierzchnia użytkowa w m <sup>2</sup>
(1)	(2)	(3)	(4)	(5)
1	Lokale mieszkalne	11	476	27.351,99
1a	- w tym część wykorzystana na działalność gospodarczą	-	2	31,00
2	Lokale użytkowe	-	6	498,08
2a	- własnościowe	-	3	373,99
2b	- w najmie	-	2	52,97
2c	- inne	-	1	71,12
3	Lokale użytkowe - garaże	14	144	2.548,35
3a	- własnościowe	-	137	2.405,28
3b	- w najmie	-	7	143,07
	<b>Ogółem (1+2+3)</b>	<b>25</b>	<b>626</b>	<b>30.398,42</b>

Struktura wieku zasobów mieszkaniowych zamieszkałych przedstawia się następująco:

Lp.	Adres posesji	Ilość budynków	Ilość lokali mieszkalnych	Ilość izb	Oddane do użytku
(1)	(2)	(3)	(4)	(5)	(6)
1	Sadowa 22B i C	2	80	300	1990 r.
2	Piastowska 14/16	1	66	198	1991 r.
3	Targowa 10A, B, C i D	4	160	643	1992 r.
4	Dzielna 14	1	66	262	1992 r.
5	Al.3-go Maja 6	1	53	186	1993 r.
6	Wojska Polskiego 135A	1	31	90	1997 r.
7	Dzielna 16	1	20	56	2001 r.
	<b>Ogółem</b>	<b>11</b>	<b>476</b>	<b>1.735</b>	

W 2005 r. Spółdzielnia nie oddała do użytku żadnego nowego budynku.

## SPÓŁDZIELNIA MIESZKANIOWA „BARBÓRKA”

- Liczba mieszkań oddanych do użytku w 2005r. - 2 (adaptacja po pralni i suszarni)
- Ogólna liczba i powierzchnia lokali będących w posiadaniu spółdzielni  
(lokale mieszkalne i użytkowe) - 953 lok. - 47.269 m<sup>2</sup> pu.
- Powierzchnia czynszowanych lokali mieszkalnych - 47.004 m<sup>2</sup> pu.
- Bilans zasobów mieszkaniowych Spółdzielni - 27 budynków.
- Zasoby mieszkaniowe zamieszkane - 27 budynków.
- Struktura wieku zasobów mieszkaniowych:
  - przed 1957r. – 1962r. - 6 budynków,
  - 1963r. – 1966r. – 3 budynki
  - 1975r. – 1980r. – 12 budynków
  - 1982r. – 1986r. – 6 budynków
- Stan techniczny lokali - dobry.

## II.2.2 STAN BEZPIECZEŃSTWA PUBLICZNEGO

### DZIAŁALNOŚĆ KOMENDY MIEJSKIEJ POLICJI

W 2005 roku na terenie miasta Piotrkowa Trybunalskiego stwierdzono ogółem 2494 przestępstwa, tj. o 31 mniej niż w analogicznym okresie roku ubiegłego, ustalając dynamikę przestępczości na poziomie 98,8%.

#### Przestępczość kryminalna

Na terenie Piotrkowa Tryb. Policja stwierdziła ogółem 1935 przestępstw o charakterze kryminalnym, tj. o 19 więcej niż w roku 2004, ustalając dynamikę na poziomie 101,0 %.

W wybranych kategoriach przestępstw sytuacja przedstawiała się następująco:

Rodzaj przestępstwa	Zabójstwo		Bójka lub pobicie		Zgwałcenie		Kradzież rozbójnicza, rozbój, wymuszenie rozbójnicze		Kradzież cudzej rzeczy		W tym kradzieże i kradzieże poprzez włamanie do samochodu		Kradzież z włamaniem		Ustawa o przeciwdziałaniu narkomanii	
	2004	2005	2004	2005	2004	2005	2004	2005	2004	2005	2004	2005	2004	2005	2004	2005
Liczba przestępstw	2	1	22	30	3	7	127	117	656	690	159	100	420	431	82	105

#### Przestępstwa przeciwko życiu i zdrowiu

Zabójstwa oraz bójki i pobicia to przestępstwa, które mają ogromny wpływ na poczucie bezpieczeństwa wśród obywateli, dlatego też przeciwdziałanie im traktowane jest w sposób priorytetowy. W 2005 roku w Piotrkowie Tryb. stwierdzono 1 zabójstwo, (tj. o 1 mniej niż w roku ubiegłym), sprawca zabójstwa został ustalony, zatrzymany i decyzją sądu tymczasowo aresztowany.

W kategorii bójek i pobić stwierdzono 30 przypadków, tj. wzrost o 8 w stosunku do roku 2004 ustalając dynamikę na poziomie 136,4 %. W zdecydowanej większości przypadków bójki i pobicia są wynikiem konfliktów między młodzieżą lub też przejawem zwykłego chuligaństwa wśród agresywnych młodych ludzi. Zdarzają się również pobicia na tle konfliktów rodzinnych. Skala bójek i pobić jest stosunkowo niewielka, świadczy o tym fakt, że stanowią one tylko 1,1 % ogółu przestępstw kryminalnych i nie wymaga podejmowania nadzwyczajnych działań prewencyjnych, poza działaniami profilaktycznymi prowadzonymi w szkołach.

Spośród 30 stwierdzonych bójek i pobić 20 wykryto, ustalając 32 podejrzanych. Wobec 15 sprawców pobić i bójek wystąpiono z wnioskiem o sporządzenie aktu oskarżenia.

#### Rozboje i wymuszenia rozbójnicze

W 2005 roku spadła liczba stwierdzonych rozbojów i wymuszeń rozbójniczych z 127 w roku 2004 do 117 w roku 2005 ustalając dynamikę na poziomie 92,1 %.



W Piotrkowie Trybunalskim największą liczbę rozbojów stwierdzono w sektorze nr II – ponad 43%, głównie poza obszarem objętym monitorowaniem. W dalszym ciągu zdecydowana większość stwierdzanych rozbojów to rozboje uliczne. Aktualnie miejscami największego zagrożenia rozbojami są tereny: północna i południowa część ulicy Słowackiego, Centrum – Park Jana Pawła II i okolice dworca PKP.

W toku prowadzonych postępowań przygotowawczych wykryto 67 rozbojów, ustalono 70 podejrzanych, a wobec 48 skierowano wnioski o sporządzenie aktu oskarżenia, 38 podejrzanych decyzją sądu zostało tymczasowo aresztowanych.

### **Kradzież cudzej rzeczy**

W ocenianym okresie na terenie Piotrkowa Tryb. wzrosła liczba stwierdzonych przypadków kradzieży cudzej rzeczy z 656 w roku 2004 do 690 w roku 2005, ustalając jednocześnie dynamikę na poziomie 105,2 %.

W mieście największą grupę stanowiły kradzieże kieszonkowe (torebek, portfeli i telefonów komórkowych) – 257, kradzieże samochodów, (100 – które omówione zostaną w dalszej części opracowania), kradzieże rowerów i motocykli – 47, kradzieże mieszkaniowe - 21.

Podjęte przez KMP w Piotrkowie Tryb. działania doprowadziły do wykrycia 202 kradzieży tj. o 42 więcej niż w roku 2004. Postawiono zarzut dokonania kradzieży 198 podejrzany i skierowano 138 wniosków o sporządzenie aktu oskarżenia, 9 sprawców decyzją sądu tymczasowo aresztowano.

### **Kradzież samochodu**

Wśród kradzieży cudzej rzeczy znaczącą rolę odgrywają kradzieże pojazdów, których w 2005r. na terenie Piotrkowa Trybunalskiego stwierdzono 100, tj. o 59 mniej niż w roku 2004, powodując spadek dynamiki do poziomu 62,9 %.

W Piotrkowie geografia występowania kradzieży pojazdów przedstawiała się następująco:

<b>Numer sektora</b>	<b>Liczba kradzieży podana w %</b>
<b>Sektor I</b> Słowackiego, Łódzka, Wysoka, Doroszewskiego, Modrzewskiego, Sadowa,	38,0 %
<b>Sektor II</b> Słowackiego, Wojska Polskiego, Wyzwolenia, Ściegiennego, Działkowa, Rakowska, Broniewskiego, Oś Wierzeje.	13,0 %
<b>Sektor III</b> Piastowska, Sienkiewicza, Narutowicza, Al. 3-go Maja, Roosevelta, Krakowskie Przedmieście,	14,0 %
<b>Sektor IV</b> Słowackiego, Belzacka, Kostromska, , Kotarbińskiego, 9-go Maja, Nałkowskiej, Trzcinińskiej, Dmowskiego,	35,0 %

W wyniku podjętych po zgłoszeniu działań operacyjnych w 2005 roku odzyskano 11 pojazdów. Wytypowano i ustalono 6 podejrzanych. Wobec wszystkich z nich skierowano wnioski o sporządzenie aktu oskarżenia. W stosunku do 2 sąd zastosował środek zapobiegawczy w postaci tymczasowego aresztowania.

### **Kradzież z włamaniem**

W 2005 roku w Piotrkowie Tryb. stwierdzono 431 przestępstw kradzieży z włamaniem, tj. o 11 więcej niż w roku 2004, ustalając dynamikę na poziomie 102,6 %.

Na terenie miasta największą grupę włamań stanowiły włamania do: samochodów – 118, obiektów handlowych – 75, mieszkań – 62, piwnic i komórek – 47.

W toku prowadzonych postępowań przygotowawczych wykryto 91 włamań, ustalono 79 podejrzanych, a wobec 61 skierowano wnioski o sporządzenie aktu oskarżenia, 9 podejrzanych decyzją sądu zostało tymczasowo aresztowanych.

### **Przestępstwa z ustawy o przeciwdziałaniu narkomanii**

W ocenianym okresie na terenie Piotrkowa Tryb. stwierdzono 105 przestępstw z ustawy o przeciwdziałaniu narkomanii tj. wzrost o 23 w stosunku do roku 2004, powodując wzrost poziomu dynamiki do 128,0 %. Spośród tych przestępstw 97 wykryto ustalając wskaźnik wykrywalności na poziomie 92,4 %. W 39 wszczętych postępowaniach przygotowawczych ustalono 40 podejrzanych. Wobec 38 skierowano wnioski o sporządzenie aktu oskarżenia, 5 podejrzanych decyzją sądu zostało tymczasowo aresztowanych.

Od 1 września 2005r. powołana została w strukturach Komendy Miejskiej Policji. Nieetatowa Grupa ds. Zwalczania Narkomanii. Realizując zadania związane z zapobieganiem, przeciwdziałaniem narkomanii i przestępczości narkotykowej na naszym terenie prowadzona jest ścisła współpraca z dyrektorami szkół wszystkich typów.

### **Przestępczość gospodarcza**

W 2005 stwierdzono 117 przestępstw gospodarczych tj. o 17 mniej niż w roku 2004 ustalając dynamikę na poziomie 87,3 %. Spośród tych przestępstw 105 zostało zakończonych wykryciem sprawcy. Zarzut popełnienia przestępstwa postawiono 95 osobom, z czego wobec 92 skierowano wnioski o sporządzenie aktu oskarżenia, 3 sprawców sąd zdecydował się umieścić w aresztach, stosując wobec nich izolacyjny środek zapobiegawczy.

### **Wskaźnik wykrywalności.**

Wskaźnik wykrywalności dla poszczególnych kategorii przestępstw kryminalnych w porównaniu do analogicznego okresu roku 2004 przedstawia poniższa tabela:

<b>KATEGORIA PRZESTĘPSTWA</b>	<b>WSKAŹNIK WYKRYWALNOŚCI %.</b>	
	<b>2004</b>	<b>2005</b>
Zabójstwo	100,0	100,0
Udział w bójce lub pobiciu	68,2	66,7
Zgwałcenie	100,0	50,0
Kradzież rozbójnicza, rozbój, wymuszenie rozbójnicze	68,1	56,3
Kradzież cudzej rzeczy	24,4	28,8
w tym kradzież samochodów	7,5	10,5
Kradzież z włamaniem	19,0	20,4

### **Zagrożenie bezpieczeństwa w ruchu drogowym**

W 2005 roku na ulicach miasta odnotowano 84 wypadki drogowe w wyniku, których 6 osób poniosło śmierć, a 99 osób doznało obrażeń ciała. Ponadto zgłoszonych zostało 836 kolizji drogowych. Statystyczny obraz zagrożenia w ciągu 4 lat przedstawia poniższe zestawienie:

rok	wypadki	zabici	ranni	kolizje
2002	78	5	97	686
2003	69	5	74	614
2004	74	-	85	882
2005	84	6	99	836

Największe zagrożenie odnotowano na następujących ulicach:

ulica	wypadki	zabici	ranni	kolizje
Woj. Polskiego	8	-	8	53
Słowackiego	7	-	9	69
A. Krajowej	5	-	7	53
Al. Sikorskiego	10	2	16	54
Kopernika	5	-	7	43
Sulejowska	4	-	4	48
Łódzka	4	1	3	28
Piłsudskiego	6	1	5	25

Ogółem na terenie podległym KMP w Piotrowie Tryb odnotowano 2049 zdarzeń drogowych, w tym na terenie miasta Piotrkowa 920 zdarzeń, co stanowi 44,9% ogółu zdarzeń. Nietrzeźwi uczestnicy dróg spowodowali 23 zdarzenia tj. 2,5 % ogółu. Zdarzenia drogowe powstały z następujących przyczyn:

przyczyna	2005
nieprzestrzeżenie pierwszeństwa przejazdu	35
niezachowanie bezpiecznej odległości między pojazdami	20
nieprawidłowe cofanie	10
niedostosowanie prędkości do warunków ruchu	9

### Wyniki działań policyjnych

W ocenianym okresie KMP w Piotrkowie Tryb. wszczęła łącznie 2517 postępowań przygotowawczych, z czego 1328 zakończono wykryciem sprawców. W toku prowadzonych czynności ustalono 1203 podejrzanych o popełnienie przestępstwa, z czego wobec 1034 skierowano sprawy do sądu z aktem oskarżenia.

Wobec 78 osób Sąd Rejonowy w Piotrkowie Tryb. na wniosek prokuratury zastosował środek zapobiegawczy w postaci tymczasowego aresztowania.

W sprawach o przestępstwa kryminalne w 2005 roku wszczęto 1865 postępowań tj., o 14 mniej niż w roku 2004, ustalając dynamikę na poziomie 99,3 %. Wykryto 796 spraw ustalając 704 podejrzanych o popełnienie czynów o charakterze kryminalnym, wobec 551 skierowano wnioski o sporządzenie aktu oskarżenia, 72 podejrzanych decyzją sądu zostało tymczasowo aresztowanych.

## DZIAŁALNOŚĆ KOMENDY MIEJSKIEJ PAŃSTWOWEJ STRAŻY POŻARNEJ

### Struktura zdarzeń

Na terenie powiatu grodzkiego w 2005 r. jednostki ochrony przeciwpożarowej brały udział w likwidacji 592 zdarzeń, w tym:

- 334 pożarów - 56,4% ogółu zdarzeń,
- 258 miejscowych zagrożeń - 43,6 % j. w.

### **Miejsca powstania pożarów**

Największa ilość pożarów występuje w kategorii inne obiekty (185) tj. śmietniki, zsypy, garaże, obiekty przyrody, trawy, trawniki.

Drugą pozycję pod względem ilości zdarzeń zajmują pożary w obiektach mieszkalnych. Największa ilość pożarów w tej grupie ma miejsce w wielorodzinnych budynkach mieszkalnych – 65 pożarów. Pozostałe pożary odnotowano w jednorodzinnych budynkach mieszkalnych (10).

Na tym samym poziomie, w stosunku do 2004 roku, utrzymują się pożary w obiektach: użyteczności publicznej (13), środkach transportu (15), produkcyjnych i magazynowych (8).

### **Straty i uratowane mienie.**

Skalę uciążliwości pożarów w aspekcie szkód materialnych, obrazuje ryzyko pożarowe, wyrażane wartością strat powodowanych przez pożary (527 tys. PLN).

Ponadto ważnym wskaźnikiem skuteczności działań ratowniczo-gaśniczych jest stosunek uratowanego mienia do wartości strawionych przez pożar. Strażacy uratowali mienie wartości 3 317 tys. PLN, ponad 6-krotnie więcej niż straty pożarowe.

### **Zestawienie przyczyn powstania pożarów:**

Dominującą przyczyną pożarów w roku 2005, podobnie jak w roku 2004, były podpalenia (61%), następnie nieostrożność osób dorosłych (25%), oraz wady urządzeń i instalacji elektrycznych(9%).

### **Skutki pożarów i miejscowych zagrożeń**

W 2005 roku w wyniku pożarów i miejscowych zagrożeń 4 osoby poniosły śmierć, a 40 osób zostało rannych. Pomocy medycznej na terenie akcji strażacy udzielili 21 osobom.

### **Zadania kontrolno – rozpoznawcze**

W roku 2005 na terenie miasta skontrolowano 205 obiektów. Łącznie wykryto 190 nieprawidłowości, w tym 31 powodujących zagrożenie dla życia i zdrowia ludzi.

Ogółem w toku prowadzonego postępowania administracyjnego wydano 48 decyzji administracyjnych, w 12 przypadkach wszczęto postępowanie egzekucyjne.

## **DZIAŁALNOŚĆ STRAŻY MIEJSKIEJ**

Ogółem strażnicy miejscy przeprowadzili 6737 interwencji, tj. o 1621 więcej niż w 2004 roku, które dotyczyły:

- spożywania alkoholu w miejscach publicznych - 632
- parkowania pojazdów w miejscach zabronionych - 876
- oświetlenia ulic - 449
- zakłócania porządku publicznego - 334
- bezpieczeństwa lub pozostawionych bez nadzoru psów - 431
- stanu dróg i ich oznakowania - 756

- handlu na targowiskach	- 282
- porządku i czystości na terenie miasta	- 423
- nietrzeźwych	- 464
- administracji domów	- 569
- kontroli porządkowych posesji	- 342
- pomocy udzielanej kontrolerom MZK	- 246
- przepisów ppoż.	- 105
- bezdomnych	- 79
- zanieczyszczania miejsc publicznych	- 119
- awarii wod.-kan.	- 65
- niszczenia mienia	- 47
- awarii energetycznych	- 18
- wezwania pogotowia ratunkowego	- 43
- inne	- 457

W omawianym okresie dyżurni Straży Miejskiej odebrali 5607 zgłoszeń i informacji od:

- mieszkańców	- 5178
- dyżurnego KMP	- 429

W roku 2005 strażnicy ujawnili ogółem 5772 wykroczenia, których sprawcy swoim działaniem lub zaniechaniem popełnili wykroczenia przeciwko:

- bezpieczeństwu i porządkowi w komunikacji	- 3744
- przepisom ustawy o wychowaniu w trzeźwości	- 658
- porządkowi i spokojowi w miejscach publicznych	- 164
- urządzeniom użytku publicznego	- 114
- bezpieczeństwu osób i mienia	- 280
- przepisom o utrzymaniu czystości i porządku	- 340
- zdrowiu	- 65
- obyczajności	- 33
- inne	- 374

Wobec sprawców wykroczeń zastosowane zostały następujące sankcje i środki:

- pouczenia	- 3044
- mandaty karne	- 2133
- zobowiązania	- 6
- wnioski o ukaranie do sądu	- 589

Funkcjonariusze nałożyli 1358 mandatów kredytowych, 764 mandaty zaoczne i 11 mandatów gotówkowych na łączną kwotę 298.300 złotych, między innymi za naruszenie przepisów o:

- ruchu drogowym	- 1849 mandatów
- wychowaniu w trzeźwości	- 106 mandatów

- utrzymaniu czystości i porządku - 139 mandatów

## **II.2.3 WARTOŚCI ŚRODOWISKOWE I KULTUROWE**

### **Działalność w zakresie upowszechniania kultury w 2005 roku prowadziły:**

- Miejski Ośrodek Kultury
- Miejska Biblioteka Publiczna im. Adama Próchnika z Filią Nr 1 i 2
- Muzeum
- Biuro Wystaw Artystycznych „Galeria Sztuki”
- Państwowa Szkoła Muzyczna I i II stopnia im. I.J.Paderewskiego

oraz stowarzyszenia kultury:

### **Stowarzyszenie Działań Artystycznych "Galeria OFF".**

Swoją działalność prowadzi od 1994 roku. W latach 1995-1999 stowarzyszenie organizowało "Translacje" - cykl corocznych spotkań artystów z całego świata. Od 1999 roku organizuje Międzynarodowy Festiwal Sztuki Akcji "Interakcje" (który zastąpił "Translacje"). W 2003r. odbyło się I Międzynarodowe Spotkanie Rzeźbiarzy "SKRZYŻOWANIA". Stowarzyszenie było współorganizatorem tego przedsięwzięcia. Idea tego projektu polega na tym, że w Piotrkowie spotykają się rzeźbiarze z różnych krajów Europy i przez dwa tygodnie tworzą rzeźby, obiekty, instalacje do konkretnej przestrzeni w mieście. Rzeźby te są przekazywane przez artystów na własność miastu.

W 2005 roku Stowarzyszenie zorganizowało pierwszy raz Akademię Sztuk Innych – Warsztaty Sztuk Wizualnych, która jest bezpośrednim rozszerzeniem Międzynarodowego Festiwalu Sztuki Akcji "Interakcje".

### **Piotrkowskie Towarzystwo Muzyczne im. Franciszka Lessla**

Jest organizatorem:

- imprezy artystycznej „Partnerskie muzykowanie” (od 2004 roku),
- audycji muzycznych dla przedszkoli, dzieci, poprzez zabawę z udziałem muzyków grających na różnych instrumentach rozwijają wyobraźnię i poszerzają wiedzę o muzyce.

Współorganizator:

- "Piotrkowskich Wieczorów Muzycznych" w ramach współpracy z PSM I i II stopnia,
- Dni Muzyki Kameralnej.

### **Stowarzyszenie Przyjaciół Ognisk Artystycznych**

Swoją działalność na terenie Piotrkowa Trybunalskiego prowadzi od 1951 roku.

Z inicjatywy nauczycieli sekcji instrumentów smyczkowych istniejącej przy Państwowej Szkole Muzycznej I i II stopnia w 2001 roku powstała Piotrkowska Orkiestra Kameralna. Stowarzyszenie jest organizatorem audycji muzycznych dla uczniów szkół podstawowych i koncertów w ramach "Festiwalu Letniego".

Prowadzi i nadzoruje pracę Społecznego Ogniska Muzycznego. W Ognisku naukę pobierają uczniowie w klasie fortepianu, keyboardu, akordeonu, gitary, skrzypiec, fletu, wiolonczeli i śpiewu.

Współorganizator:

- "Piotrkowskich Wieczorów Muzycznych" w ramach współpracy z PSM I i II stopnia,

### **Stowarzyszenie "Busola dla Artystycznie Uzdolnionych Dzieci"**

Stowarzyszenie powstało w grudniu 1998 roku.

Działalnością stowarzyszenia objęte są dzieci w wieku przedszkolnym i szkolnym. W zajęciach prowadzonych przez instruktorów stowarzyszenia bierze udział ok. 150 dzieci z terenu Piotrkowa Trybunalskiego. Cykliczną imprezą organizowaną przez stowarzyszenie jest "Edukacja bajeczna" dla dzieci. Obok przesłania artystycznej edukacja ma na celu również treści wychowawcze i edukacyjne. Stowarzyszenie bierze udział w przeglądach teatrów dziecięcych i młodzieżowych, wojewódzkich i ogólnopolskich. Organizuje także imprezy artystyczno-plenerowe dla piotrkowskich szkół i przedszkoli. Jest organizatorem Ogólnopolskiego Festiwalu Kabaretowego "Trybunały Kabaretowe" oraz konkursu artystycznego „Sceny z 800-lecia”.

### **Nauczycielskie Stowarzyszenie Kulturalno-Oświatowe "NASTOK"**

Stowarzyszenie działa od 2000 roku i skupia 62 członków. W lutym 2001 roku grupa literacka zaczęła wydawać "POMOSTY". W ramach stowarzyszenia działa grupa plastyczna.

### **Stowarzyszenie "ARTalent"**

Stowarzyszenie organizuje dla dzieci posiadających uzdolnienia artystyczne wywodzące się z ubogich rodzin plenery muzyczno-plastyczne, aukcję obrazów, z której dochody przeznaczają na zajęcia plastyczne i muzyczne dla dzieci oraz funduje opłaty za zajęcia plastyczne i muzyczne w Miejskim Ośrodku Kultury. Jest współorganizatorem Wojewódzkiego Festiwalu „Kołęda Pieśnią Zgody”.

### **Towarzystwo Kultury Teatralnej – Oddział Okręgowy**

Oddział Okręgowy TKT prowadzi działalność ściśle związaną z działalnością MOK. Imprezy realizowane przez Oddział Okręgowy TKT poszerzają i wzbogacają formułę przedsięwzięć artystycznych MOK, dzięki temu trafiają one do szerszego grona odbiorców teatralnych.

### **Stowarzyszenie Miłośników Tańca "SCAT"**

W 2003 roku Zarząd Stowarzyszenia utworzył Centrum Tańca, Mody i Wdzięku. W Centrum stowarzyszenie prowadzi zajęcia taneczne z zakresu tańca towarzyskiego, klasycznego, dyskotekowego, jazzowego, modern-jazz, rytmiki tanecznej, tańca narodowego. Ponadto prowadzi zajęcia aerobiku i callaneticsu dla pań i panów w każdej kategorii wiekowej. Stowarzyszenie organizuje zajęcia dla absolwentów szkół średnich przygotowujące do egzaminów w szkołach teatralnych, filmowych. Przygotowuje dzieci do szkół baletowych.

### **Stowarzyszenie Śpiewacze "Chorus Academicus"**

Stowarzyszenie powstało w 1998 roku. Zrzesza ludzi twórczych, a także animatorów działających na rzecz edukacji muzycznej. Swoje statutowe zadania realizuje poprzez organizację koncertów chóralnych, popularyzację wiedzy o sztuce, promocję zjawisk artystycznych, poszukiwanie nowych form prezentacji dzieł artystycznych, aktywizowanie i upowszechnianie działalności artystycznej i muzycznej.

W ramach stowarzyszenia działa Chór Akademicki Filii Akademii Świętokrzyskiej w Piotrkowie Trybunalskim.

### **Towarzystwo Przyjaciół Miasta Piotrkowa Trybunalskiego**

Prowadzi działalność na terenie miasta od 1964 roku. Swoje zadania realizuje m.in. poprzez wspieranie i współpracę ze szkolnymi kołami TPMP, współdziałanie z innymi

stowarzyszeniami, samorządem i instytucjami w zakresie obchodów uroczystości rocznicowych, lokalnych i regionalnych oraz wspieranie lokalnej twórczości artystycznej. Organizator konkursów: "Złota Wieża Trybunalska", „Piotrków Trybunalski – moje miasto”, Międzyszkolnego - „Piotrków i okolice” oraz „Cały Piotrków w kwiatkach”.

### **Stowarzyszenie Piotrkowskich Artystów Plastyków**

Powstało w czerwcu 2004 roku (zastępując Piotrkowskie Stowarzyszenie Artystów Plastyków) z inicjatywy miejscowego środowiska plastycznego. Jego celem jest propagowanie sztuki współczesnej, a głównie dorobku członków Stowarzyszenia. PSAP prowadzi także współpracę edukacyjną ze szkołami. Dorobek artystów plastyków prezentowany jest nie tylko w Piotrkowie (w Galerii Wystaw Artystycznych) ale także na wystawach organizowanych na terenie całego kraju i poza jego granicami.

### **Stowarzyszenie Kulturalne Klub "Pod Hale"**

Stowarzyszenie prowadzi swoją działalność od 1993 roku. Celem stowarzyszenia jest rozwój wszelkich form kultury, propagowanie kulturalnych zachowań oraz popieranie twórców i animatorów kultury. Od 2002 roku wydaje miesięcznik kulturalny “Kurier – Kultura i Rzeczywistość”.

### **MUZEUM**

W 2005 roku w salach Zamku, gdzie znajduje się siedziba Muzeum, zorganizowano 6 wystaw stałych, 10 wystaw czasowych z zakresu historii regionu, etnografii, przyrody, kultury materialnej sztuki i fotografii artystycznej oraz 10 wystaw oświatowych. Muzeum odwiedziło 19.758 zwiedzających.

Muzeum było współorganizatorem 13 sesji naukowych, sympozjów i konferencji, w których wzięło udział - 2.896 uczestników.

Ilość eksponatów muzealnych na koniec 2005 roku wzrosła do 16.731 pozycji inwentarzowych. Do biblioteki muzealnej zakupiono 153 pozycje książkowe. Stan księgozbioru na koniec 2005r. wynosił 7.666 pozycji. W dalszym ciągu prowadzona jest prenumerata 10 tytułów czasopism naukowych. W Muzeum odbyło się 8 koncertów. Wydano 14 wydawnictw.

Muzeum zorganizowało 70 – prelekcji, odczytów, referatów, 136 – lekcji muzealnych dot. historii miasta i regionu zorganizowanych dla uczniów szkół piotrkowskich oraz studentów Akademii Świętokrzyskiej, 25 – spotkań środowisk twórczych, organizacji społecznych, politycznych i kombatanckich, 8 – konkursów historycznych dla młodzieży szkolnej i etnograficznej, 22 – projekcje filmów video dot. historii piekarnictwa.

Zakupiono 162 eksponaty. Ogółem liczba eksponatów wynosi – 16.731

### **MIEJSKA BIBLIOTEKA PUBLICZNA im. Adama Próchnika**

Na dzień 31.12.2005 roku stan zbiorów Miejskiej Biblioteki Publicznej przedstawia się następująco :

- książki	- 291.899 wol.	wartość	1.398.491,85 zł
- roczniki czasopism	- 6.965 rocz.	wartość	106.421,41 zł
- zbiory specjalne	- 25.608 jedn.	wartość	55.955,26 zł
-----			
Ogółem: 324.472 egz.			1.560.868,52 zł



w tym:

<u>▪ książki:</u>	<u>Ilość</u>	<u>Wartość</u>
- Wypożyczalnia i Czytelnia dla Dorosłych	158.593 wol.	773.849,45 zł
- Księgozbiór PTTK	2.094 wol.	60.495,00 zł
- Oddział dla Dzieci	62.473 wol.	303.452,59 zł
- Filia Nr 1	32.279 wol.	130.150,64 zł
- Filia Nr 2	36.460 wol.	130.544,17 zł
-----		
Ogółem:	291.899 wol.	1.398.491,85 zł
<u>▪ czasopisma (roczniki):</u>		
- Czytelnia dla Dorosłych	6.546 rocz.	101.946,13 zł
- Oddział dla Dzieci	419 rocz.	4.475,28 zł
-----		
Ogółem:	6.965 rocz.	106.421,41 zł
<u>▪ zbiory specjalne:</u>		
- starodruki	40 egz.	13.820,00 zł
- „książki mówione” (1950 tyt.)	22.891 kasety	32.204,47 zł
- dokumenty elektroniczne (dyskietki, płyty CD)	602 jedn.	8.342,79 zł
- kasety video	205 jedn.	1.588,00 zł
- dokumenty życia społecznego	1.870 jedn.	-
-----		
Ogółem:	25.608 jedn.	55.955,26 zł

W 2005 roku przybyły 7.322 wol. o wartości 120.111,92 zł (w tym 219 pozycji dotyczących regionu piotrkowskiego).

W ciągu roku wycofano z księgozbioru 4.541 wol. na sumę 17.441,15 zł.

Stan księgozbioru podręcznego wynosi 30.443 wol., jego wartość – 235.201,49 zł.

Stan zbiorów regionalnych w księgozbiornym podręcznym wynosi 2.920 egz.

Na 31.12.2005 roku zarejestrowano w Bibliotece 20.855 czytelników (26,12 % ogółu mieszkańców Piotrkowa), 157.422 odwiedzin, 387.013 wypożyczeń i 389.636 egz. zwróconych książek.

W 2005 roku Biblioteka zarejestrowała 26 osób niepełnosprawnych, którym wypożyczono 1357 książek.

Z wypożyczalni „Książki mówionej” korzystało 58 czytelników, którym wypożyczono 839 tytułów. Z auto lektorów skorzystało 16 osób.

W czytelnich Biblioteki jest 108 miejsc dla czytelników, korzystających ze zbiorów na miejscu. Prenumerowano 124 tytuły czasopism.

Od 2003 roku działa w czytelni MBP Lokalny Punkt Informacji Europejskiej.

Biblioteka posiada również w swoich zbiorach dokumenty elektroniczne (płyty CD i dyskietki). Baza liczy 602 dokumenty.

Czytelnicy skorzystali na miejscu z 381 wydawnictw elektronicznych.

## **BIURO WYSTAW ARTYSTYCZNYCH „GALERIA SZTUKI”**

Upowszechnianie sztuki współczesnej to główne zadanie statutowe tej instytucji kultury. Wystawy prezentowane w Galerii obejrzało łącznie około 6.600 osób, a wśród odbiorców większość stanowiła młodzież.

Zorganizowano 19 wystaw, w tym 13 w Galerii i 6 w innych ośrodkach na terenie miasta. Najważniejsze z nich to:

- wystawa poplenerowa „Motywy Piotrkowskie 2004”;
- wystawa litografii Marca Chagalla;
- „Inna książka i nie tylko” - wystawa ceramiki i malarstwa Ewy Granowskiej z Wrocławia;
- „W świecie baśni, mitów i legend” – wystawa zorganizowana z okazji jubileuszu 60-lecia istnienia Teatru Lalki i Aktora „Pinokio” w Łodzi;
- „Błękit Istrii” – wystawa twórczości młodych artystów,
- malarstwo Juliusza Marwega.

Dla zorganizowanych grup zwiedzających, pracownicy BWA przeprowadzili 80 pogadanek o prezentowanych wystawach i ich autorach, odbyło się ok. 80 prelekcji o sztuce oraz 35 lekcji w Galerii przeprowadzonych przez nauczycieli. Przy okazji wystaw zorganizowano 12 spotkań autorskich, w których wzięło udział 1100 osób.

W roku 2005, tradycyjnie już, prowadzona była przez piotrkowską Galerię BWA działalność edukacyjna skierowana głównie do dzieci i młodzieży. W ramach edycji Studia Plastycznego odbywały się warsztaty plastyczne dla młodzieży i dorosłych. W roku 2005 odbył się cykl wykładów i prelekcji skierowany do młodzieży - „Studio wiedzy o sztuce”. Galeria BWA była także organizatorem konkursów plastycznych. W czasie ferii zimowych i wakacji prowadzone były akcje i zajęcia plastyczne dla dzieci z rodzin ubogich i środowisk patologicznych.

Galeria BWA prowadzi stałą sprzedaż obrazów, rysunków, grafik, głównie piotrkowskich twórców, oraz pośredniczy w sprzedaży czasopism o sztuce.

## **MIEJSKI OŚRODEK KULTURY**

Działania Miejskiego Ośrodka Kultury w Piotrkowie Trybunalskim w 2005 roku ukierunkowane były na:

- promocję amatorskiego ruchu artystycznego,
- upowszechnianie profesjonalnego dorobku kulturalnego,
- prowadzenie działalności rozrywkowo – rekreacyjnej.

Edukacja kulturalna dzieci i młodzieży to, od szeregu lat, główne zadanie tej instytucji kultury. Zadanie to realizowane jest poprzez uczestnictwo w różnych zespołach. W 2005 roku pracowało 17 zespołów i innych form muzycznych, które skupiały 140 członków.

Celem edukacji muzycznej jest kształcenie umiejętności wokalnych uczestników zajęć lub umiejętności gry na instrumentach. Edukacja muzyczna jest realizowana podczas zajęć zespołów muzycznych we wszystkich kategoriach wiekowych oraz podczas indywidualnych zajęć nauki gry na instrumentach elektronicznych i gitarze.

Celem edukacji tanecznej jest przede wszystkim kształcenie każdego uczestnika zajęć jako twórcy tańca i jednocześnie jako twórcy tej sztuki. Edukacja taneczna jest realizowana poprzez zajęcia zespołów i grup tanecznych: "BIK KAYK", "MAŁY BIK KAYK", "WEKTORY I", "WEKTORY II", Szkołka baletowa "PLIE", Cheerleaders, Klub Tańca Towarzyskiego.

Celem edukacji teatralnej jest zdobywanie umiejętności warsztatowych z zakresu dykcji, emisji głosu, ruchu scenicznego, animacji przedmiotu oraz wszechstronny rozwój osobowości. W MOK-u działają zespoły teatralne: "PO PROSTU", "GAMBIT", "Grupa Produkcyjna Respirator", "GACKI", Kabaret "UCHO", "Łysi i przyjaciele", kabaret "Nie My", Amatorski Teatr Dorosłych, oraz Grupa teatralno-kabaretowa dla dzieci, która działa od 9 maja 2005 roku.

Celem edukacji plastycznej jest rozbudzanie wrażliwości estetycznej oraz kształcenie umiejętności technicznych, które pozwalają uczestnikom zajęć na twórczość amatorską. Zajęcia dostosowane są do wieku uczestników. Edukacja plastyczna w Miejskim Ośrodku Kultury realizowana była w trzech grupach, prowadzonych pod kierunkiem instruktorów plastyki. W pracowniach plastycznych pracowało 68 członków.

Sekcja filmowa. W 2005 roku kino „Pegaz” zaprezentowało 65 tytułów filmowych. Odbyły się 92 prelekcje, które obejrzało 8.523 widzów. Równoległe z prezentacją filmów w „kinie weekendowym” odbyło się 16 projekcji adresowanych do dzieci i młodzieży szkół podstawowych i średnich w czasie trwania roku szkolnego. W dniach 11-13 maja MOK był współorganizatorem Przeglądu Filmów Kina Europejskiego. W każdy wakacyjny piątkowy wieczór w Amfiteatrze Miejskim odbywały się projekcje dla dorosłych „Letnie kino sensacji”.

#### Działalność rekreacyjna i sportowa

Działalność ta prowadzona była w Miejskim Ośrodku Kultury, w okresie od stycznia do czerwca 2005 roku, poprzez zajęcia rekreacyjno-sportowo-korekcyjne. Oferowane były także zajęcia fitness.

#### Klub Literacki „Zakole”

Spotkania w tych grupach mają charakter otwarty (młodzież i dorośli). Realizowane są w formie prezentacji, warsztatów literackich i rozmów o poezji. Nie brakuje także innych form, np.: udział w imprezach poetyckich, kontakty z innymi grupami piszących, turnieje wewnętrzne, uczestnictwo w krajowych konkursach poetyckich, a także publikacje indywidualne i zbiorowe. Liderzy grup pełnią rolę opiekunów i doradców w sprawach warsztatu poetyckiego.

#### Szkołka dziennikarska dla młodzieży szkół gimnazjalnych i średnich

Zajęcia prowadzą dziennikarze lokalnych mediów. W programie była między innymi praca nad formami wypowiedzi typowymi dla warsztatu dziennikarskiego zarówno prasowego jak i radiowego z możliwością praktyk. Jednocześnie działania te zachęcają młodzież do aktywnego współuczestnictwa w życiu szkoły i miasta. Adepti szkółki praktykują w „Radiu Piotrków”, „Tygodniu Trybunalskim” i w młodzieżowej gazecie „Klimaty”.

### „Wyciągamy dzieci z bramy”

W ramach tej akcji MOK zrealizował cykl imprez w okresie ferii zimowych i wakacji letnich. Oferta skierowana była głównie do dzieci z najuboższych rodzin.

### Romskie warsztaty muzyczne

W lipcu i sierpniu odbywały się warsztaty muzyczne przeznaczone dla dzieci, młodzieży i dorosłych ze społeczności romskiej.

### Miejski Ośrodek Kultury był także organizatorem konkursów:

1. Konkurs na najciekawszą dekorację budynku z okazji świąt Bożego Narodzenia i Nowego Roku o Puchar Prezydenta Miasta Piotrkowa Trybunalskiego
2. I Festiwal Teatru Młodych „Dokąd ...”
3. Eliminacje Miejsko-Powiatowe i Rejonowe 50 Ogólnopolskiego Konkursu Recytatorskiego
4. I Festiwal „Piosenka polska jest dobra na wszystko”
5. XXXV Ogólnopolski Konkurs Literacki o „Rubinową Hortensję”
6. Konkurs literacki na fraszkę o „Złoty Kałamarz” mistrza Reja w 500-lecie urodzin.

MOK organizował także w 2005 cykl koncertów: „Letnią Scenę Muzyczną”, „Piotrkowską Jesień Muzyczną” i „Piotrkowskie Spotkania Jazzowe”.

### **PAŃSTWOWA SZKOŁA MUZYCZNA I i II St. im. I.J.Paderewskiego**

Państwowa Szkoła Muzyczna w 2005 roku była organizatorem:

- IX Międzyszkolnego Konkursu Pianistycznego Szkół Muzycznych I stopnia
  - VI Festiwalu Klarinetowego
  - Festiwalu Letniego
  - Koncertu Wigilijnego
- oraz współorganizatorem:
- Koncertów w ramach Piotrkowskich Wieczorów Muzycznych
  - Imprezy artystycznej „Partnerskie Muzykowanie”
  - Koncertów z cyklu “Estrada Młodych”

### **NAJWAŻNIEJSZE IMPREZY KULTURALNE ZORGANIZOWANE W 2005 ROKU**

- XIII Finał “Wielkiej Orkiestry Świątecznej Pomocy”,
- II Festiwal Kolęd “Kolęda Pieśnią Zgody”,
- Koncert Noworoczny,
- XXXVI Dni Muzyki Kameralnej,
- I spotkanie w ramach „Akademii Sztuk Innych – Warsztaty sztuk wizualnych” (uzupełnienie INTERAKCJI),

- VII Festiwal Sztuki Akcji „INTERAKCJE”,
- Dni Piotrkowa Trybunalskiego,
- Ogólnopolski Przegląd Kapel Podwórkowych,
- Przegląd Filmów Kina Europejskiego „EUROPA, EUROPA ...”,
- Festiwal Kapel Podwórkowych,
- Impreza artystyczna „Partnerskie muzykowanie”,
- Ogólnopolski Konkurs Literacki „O Rubinową Hortensję”,
- “Trybunały Kabaretowe”,
- Piotrkowska Jesień Muzyczna.

W 2005 roku została uruchomiona seria wydawnicza „Biblioteka-Piotrków 800”, w ramach której wydano dwie publikacje: Zenona Bartczaka „Liceum Ogólnokształcące im. Bolesława Chrobrego w Piotrkowie Trybunalskim. Dzieje. Wychowankowie. Absolwenci” i Tadeusza Nowakowskiego „Piotrków w dziejach Polskiego Parlamentaryzmu”. Seria wydawnicza ma na celu uczczenie przypadającej w 2017 roku rocznicy 800-lecia Piotrkowa Trybunalskiego.

## **SPORT, TURYSTYKA I REKREACJA**

Zgodnie z założeniami koncepcji kultury fizycznej jednym z głównych celów działalności Ośrodka Sportu i Rekreacji jako jednostki organizacyjnej Gminy Piotrków Trybunalski jest propagowanie i stwarzanie warunków aktywnego uczestnictwa mieszkańców w masowej kulturze fizycznej i rekreacji ruchowej, jako czynnika zdrowotnego.

Bazę Ośrodka Sportu i Rekreacji stanowią:

- Hala „RELAX” Al. 3-go Maja 6b – z pełnym zapleczem socjalnym;
- Kryta Pływalnia OSiR ul. Belzacka 106 – z zapleczem rehabilitacyjnym;
- Kryta Pływalnia OSiR ul. Próchnika 8/12 – z zapleczem socjalnym;
- Centrum Rekreacyjno-Rehabilitacyjne ul. Belzacka 108/110 - sala sportowa, siłownia, sala rekreacyjna, salka korekcyjna, sauna;
- Zespół Kortów Tenisowych ul. Belzacka 108/110 - o nawierzchni mineralnej;
- Stadion Miejski “Concordia” ul. Żwirki 6.

W roku 2005 Ośrodek Sportu i Rekreacji był organizatorem 74 imprez z udziałem 7.712 osób. Prowadził także zajęcia amatorskich lig sportowych, które cieszyły się bardzo dużą popularnością.

Ośrodek Sportu i Rekreacji był organizatorem wielu imprez cyklicznych, których kolejne edycje stworzyły podstawy do trwałego wpisania ich w kalendarz sportowy naszego miasta.

Były to m.in.:

- turnieje „Mini Mundial” w piłkę nożną dla dzieci i młodzieży;
- festyny sportowo-rekreacyjne „Wyciągamy dzieci z bramy”;
- turnieje „TOP-12” w tenisie stołowym dla dzieci i młodzieży;
- turnieje tenisa ziemnego dla dzieci i młodzieży;
- turnieje w piłkę siatkową;

- spartakiady przedszkoli;
- turnieje tenisa stołowego dla osób niepełnosprawnych;
- Amatorskie Ligi OSiR (w piłkę nożną, koszykową i OSiR CUP w tenisie ziemnym).

W oparciu o bazę Centrum Rekreacyjno-Rehabilitacyjnego OSiR prowadził również zajęcia indywidualne w zakresie:

- ćwiczeń ogólnorozwojowych i siłowych dla kobiet;
- ćwiczeń siłowych i kulturystycznych dla mężczyzn.

OSiR w 2005 roku był organizatorem lub współorganizatorem 26 turniejów tenisowych o zasięgu miejskim, regionalnym i ogólnopolskim.

### **Wykaz stowarzyszeń kultury fizycznej działających na terenie Piotrkowa Trybunalskiego w 2005 roku:**

#### **1. Aeroklub Ziemi Piotrkowskiej**

ul. Przemysłowa 48, tel. /0-44/ 647-74-73, [www.aeroklubpiotrkow.pl](http://www.aeroklubpiotrkow.pl)

- prowadzi szkolenie w sekcjach szybowcowej, samolotowej i spadochronowej.

#### **2. Atletyczny Klub Sportowy**

al. 3 Maja 12, tel. /0-44/ 732-70-17

- prowadzi działalność szkoleniową w różnych grupach wiekowych w zapasach – styl klasyczny oraz styl wolny (dziewczęta)

#### **3. Uczniowski Międzyszkolny Klub Sportowy “Piotrcovia”** - organizacja pożytku publicznego

ul. Wysoka 28/38, /0-44/ 647-62-03

- prowadzi działalność szkoleniową i uczestniczy w rozgrywkach II ligi piłki koszykowej mężczyzn.

#### **4. Klub Karate Tradycyjnego**, ul. Łódzka 50/52 B

- prowadzi szkolenie w sekcji karate tradycyjne.

#### **5. Miejski Klub Sportowy “Piotrkowianin – Kiper”**

ul. Al. 3-go Maja 6 B, [www.piotrkowianin-kiper.pl.test.strefa.pl](http://www.piotrkowianin-kiper.pl.test.strefa.pl)

- prowadzi działalność szkoleniową w sekcji piłki ręcznej mężczyzn.

#### **6. Miejski Klub Sportowy “Piotrcovia”**, al. 3 Maja 6 B,

- prowadzi działalność szkoleniową i uczestniczy w rozgrywkach ekstraklasy piłki ręcznej kobiet.

#### **7. Kolejowy Klub Sportowy “Ruch”**, ul. Zamenhofska 1 m 32

- KKS “Ruch” prowadzi szkolenie od 1961 roku w sekcji badmintona i uczestniczy w rozgrywkach pucharowych i mistrzostwach Polski seniorów.

#### **8. Piotrkowskie Stowarzyszenie Brydża Sportowego**, ul. Belzacka 108/110

- skupia 20 zawodników, uczestniczy w rozgrywkach II ligi i organizuje turnieje brydżowe o Mistrzostwo Piotrkowa Trybunalskiego.

#### **9. Spółdzielczy Klub Sportowy “Start”**, ul. Dąbrowskiego 11

- sekcja podnoszenia ciężarów.
- 10. Piotrkowski Klub Sportowy "Polonia"**, ul. Rzeźnicza 14
  - prowadzi szkolenie w zakresie piłki nożnej.
- 11. Klub Sportowy "Concordia"**
  - ul. Żwirki 6, tel. /0-44/ 647-31-33
  - proceedzi szkolnie w zakresie piłki nożnej i lekkiej atletyki.
- 12. Piotrkowski Klub "OYAMA KARATE"**, ul. Sulejowska 49 m 5
  - powstał w 2003r; prowadzi szkolenie w zakresie karate-do.
- 13. Piotrkowska Szkoła Sztuk Walki "TOM CENTER"**
  - ul. Belzacka 102/106 (Szkoła Podstawowa Nr 12)
  - powstała w 2003r.; prowadzi szkolenie w zakresie różnych sztuk walki.
- 14. Piotrkowski Klub Karate "GOJU RYU"**, ul. Próchnika 8/12
  - powstał w 2003r.; prowadzi szkolenie w zakresie karate "Goju Ryu".
- 15. Uczniowski Klub Sportowy "Piotrkowianka"**, ul. Jerozolimska 73
  - proceedzi działalność szkoleniową w sekcji piłki ręcznej dziewcząt .
- 16. Uczniowski Międzyszkolny Klub Sportowy "Ruch"**, ul. Modrzewskiego 5 bl. 28 m 26
  - prowadzi działalność szkoleniową w sekcji badmintona, uczestniczy w rozgrywkach ogólnopolskich.
- 17. Uczniowski Międzyszkolny Klub Sportowy Piłki Ręcznej**, al. 3 Maja 14
  - prowadzi szkolenie w zakresie piłki ręcznej chłopców oraz uczestniczy w turniejach młodzieżowych.
- 18. Uczniowski Klub Sportowy "Roszada" przy Szkole Podstawowej nr 12**
  - ul. Belzacka 104/106 - prowadzi działalność w zakresie szkolenia w sekcji szachowej.
- 19. Ludowy Klub Sportowy "Osiemnastka"**, ul. Żwirki 7, tel. /0-44/ 647-46-88
  - prowadzi działalność szkoleniową w sekcji tenisa stołowego, piłki nożnej 5-osobowej, piłki siatkowej kobiet,
- 20. Uczniowski Klub Sportowy przy Środowiskowym Hufcu Pracy**
  - ul. Przemysłowa 25, /0-44/ 647-45-39
  - prowadzi rozgrywki w koszykówkę, siatkówkę i piłkę nożną. W klubie istnieje też sekcja kulturystyki.
- 21. Tenisowy Uczniowski Klub Sportowy "Kozica"**, ul. Konopnickiej 5 m 25,
  - prowadzi działalność szkoleniową w sekcji tenisa.
- 22. Miejski Szkolny Związek Sportowy**, ul. Kostromska 50
  - prowadzi działalność szkoleniową i organizuje rozgrywki sportowe w szkołach podstawowych, gimnazjach i szkołach ponadgimnazjalnych w następujących dyscyplinach:
    - piłka siatkowa, koszykowa, ręczna dziewcząt i chłopców;
    - piłka nożna;
    - tenis stołowy dziewcząt i chłopców;

- indywidualne i sztafetowe biegi przełajowe dziewcząt i chłopców;
  - pływanie dziewcząt i chłopców.
23. **Tenisowy Uczniowski Klub Sportowy "Champions Team"**, ul. Chrobrego 1 m 17
    - prowadzi działalność szkoleniową w sekcji tenisa.
  24. **Uczniowski Ludowy Klub Sportowy "Sokół" przy Specjalnym Ośrodku Szkolno-Wychowawczym**, al. 3 Maja 28/38
    - prowadzi szkolenie w zakresie tenisa stołowego i pływania.
  25. **Tenisowy Uczniowski Klub Sportowy "Nortenis"**, ul. Sulejowska 13/15
    - prowadzi działalność szkoleniową w zakresie tenisa.
  26. **Uczniowski Klub Sportowy "Delfin"**, ul. Próchnika 8/12
    - prowadzi działalność szkoleniową w zakresie nauki pływania.
  27. **Uczniowski Międzyszkolny Klub Sportowy "Volley 5"**
    - ul. Kostromska 50, tel. /0-44/ 649-02-73
    - specjalizuje się w szkoleniu i organizacji imprez piłki siatkowej dziewcząt i chłopców.
  28. **Uczniowski Klub Sportowy – Szkoła Karate Tradycyjnego**, ul. Paderewskiego 2/19
    - klub upowszechnia naukę karate tradycyjnego wśród dzieci i młodzieży.
  29. **Uczniowski Międzyszkolny Klub Sportowy "Ring"**,
    - ul. Sienkiewicza 10/12 tel. /0-44/ 647-11-88 - powstał pod koniec 2005 roku.
  30. **Uczniowski Klub Sportowy "Dziesiątka" przy Szkole Podstawowej Nr 10**
    - al. 3 Maja 7- powstał pod koniec 2003 roku; prowadzi szkolenie w sekcji bokserskiej.
  31. **Stowarzyszenie Sportowe Klub Sportowy "Strzelec" przy Komendzie Miejskiej Policji**, ul. Szkolna 30/38
    - w klubie działają sekcje: strzelecka, sportów obronnych, piłki nożnej, tenisa stołowego, piłki siatkowej, kulturystyki.

## **NAJWAŻNIEJSZE IMPREZY SPORTOWE I TURYSTYCZNE ZORGANIZOWANE W 2005 ROKU**

- Wyścig pływacki "Na spotkanie Wiosny",
- IV Otwarte Mistrzostwa Piotrkowa Trybunalskiego w Pływaniu,
- VI Rodzinny Rajd Rowerowy,
- III Bieg Trybunalski,
- Puchar Polski Strong Man.
- Mecz pokazowy z okazji 45-lecia powstania SP Nr 13 z udziałem reprezentantów Polski w piłce siatkowej /M. Bąkiewicz, M. Winiarski, M. Wlazły, W. Grzyb/,
- VI Turniej Zapaśniczy o Puchar Wicemistrza Olimpijskiego Piotra Stępnia.
- Zespół Miejski Klub Sportowy „Piotrcovia” rozgrywa mecze w II lidze piłki ręcznej kobiet.



- Zespół Miejski Klub Sportowy „Kiper” w centralnych rozgrywkach zajął V miejsce juniorów młodszych w piłce ręcznej.
- Klub sportowy „Concordia” utrzymał się w IV lidze piłki nożnej mężczyzn.

Działalnością w zakresie szeroko pojętej turystyki zajmuje się Polskie Towarzystwo Turystyczno – Krajoznawcze (PTTK), Polskie Towarzystwo Schronisk Młodzieżowych (PTSM) oraz biura podróży.

W 2005 roku **PTTK** zorganizowało 89 wycieczek i imprez turystyki kwalifikowanej, w których uczestniczyły 4.093 osoby, w tym 3.104 młodzieży szkolnej.

W ramach turystyki powszechnej zorganizowano 113 wycieczek obsługiwanych przez przewodników, w których uczestniczyło 4.430 osób.

**Piotrkowski Oddział PTTK** organizuje szereg imprez cyklicznych, m.in.:

- Ogólnopolski Konkurs Krajoznawczy „Poznajmy Ojcowiznę”
- Rajd pieszy „Puchowy Śniegu Tren”
- Zimowe Marsze na Orientację „Cztery Pory Roku”
- Rajd Pieszy „Gorącego Czaju Łyk”
- Rajd Pieszy „Topienie Marzanny”
- Rajd Pieszy i Rowerowy „Wiosna Żaków”
- Spływy Kajakowe po rzece Pilicy
- Regionalny Samochodowy Rajd Babski
- Okręgowy Zlot Ratowników Drogowych
- Rajd Architektury, Rajd z Bajkami, Wiosenny Zlot Młodzieży
- Ogólnopolski Rajd Turystów Zmotoryzowanych „Energetyk 2005”
- Młodzieżowy Rajd Jesienny – Sprzątanie Świata
- Jesienny Maraton Imprez na Orientację
- Rajd „Prażonego Ziemniaka”
- Rajd „Parasolowy”
- Zimowa Gra na Orientację

Piotrkowski PTTK skupia 55 przewodników turystycznych, w tym 41 z uprawnieniami państwowymi i 14 z uprawnieniami PTTK.

W mieście funkcjonuje 6 klubów turystyczno-krajoznawczych – motorowy, skupiający 76 członków, podwodny - skupiający 3 członków, młodzieżowy – skupiający 8 członków, inne - skupiające 25 członków.

PTTK realizuje zadanie pod nazwą Centrum Informacji Turystycznej (tel. 732 36 63), które świadczy usługi w zakresie szeroko pojętej informacji turystycznej o bazie noclegowej, obiektach turystycznych i możliwościach organizacji wypoczynku mieszkańców Piotrkowa Trybunalskiego na terenie całego kraju.

W 2005 roku Oddział Terenowy **PTSM** dysponował 156 miejscami noclegowymi, przyjął 3.921 osób, w tym 465 cudzoziemców, udzielono 23.839 noclegów, w tym 1505 cudzoziemcom.

W Oddziale były zarejestrowane 72 koła PTSM z łączną liczbą 2.779 członków, w tym na terenie Piotrkowa Trybunalskiego działało 12 kół PTSM z liczbą 164 członków.

Oddział zorganizował łącznie 16 terenowych imprez turystyczno - krajoznawczych, w których wzięło udział 1.872 uczestników, w tym na terenie miasta 3 imprezy z 520 uczestnikami. Zorganizowano 6 obozów wędrownych, w których wzięło udział 120 uczestników.

## **WSPÓŁPRACA Z ZAGRANICĄ**

### **Styczeń**

Udział przedstawicieli samorządu piotrkowskiego w Międzynarodowej Konferencji Pedagogicznej w Równym (Ukraina).

### **Luty**

Prezentacja Piotrkowa na targach turystycznych Ferien Messe w Graz (Austria).

### **Marzec**

Prezentacja Piotrkowa na targach turystycznych ITB w Berlinie (Niemcy).

### **Kwiecień**

Udział przedstawicieli piotrkowskiej Młodzieżowej Rady Miasta w międzynarodowym spotkaniu młodzieży YOUrope w Esslingen a.N. (Niemcy) zorganizowanym przez Stadtjugendring Esslingen.

### **Maj**

Podpisanie przez władze Piotrkowa Trybunalskiego listu intencyjnego w Kostromie (Rosja), dotyczącego odnowienia współpracy z rosyjskim miastem.

Uczestnictwo przedstawicieli samorządu piotrkowskiego w Dniach Miasta Marijampole (Litwa).

### **Czerwiec**

Prezentacja Piotrkowa na targach inwestycyjnych PROVADA w Amsterdamie (Holandia).

### **Lipiec**

Podpisanie umowy o współpracy partnerskiej między Piotrkowem Trybunalskim a Vienne (Francja). Wydarzenie to wsparła wystawa zdjęć piotrkowskich fotoreporterów Jarosława Mizery i Dariusza Śmigielskiego. Odbył się koncert uczniów i nauczycieli Państwowej Szkoły Muzycznej oraz prezentacja walorów turystycznych Polski, zorganizowaną przez Polską Organizację Turystyczną we Francji. Vienne stał się 7 miastem partnerskim Piotrkowa.

Zorganizowane zostało stoisko promocyjne przez Piotrkowskie Stowarzyszenie Wschód – Zachód podczas „Święta Esslingen” (Niemcy).

VII edycji pleneru malarskiego „Art Flexum” w Mosonmagyaróvár (Węgry) - reprezentował Piotrków Tryb. artysta plastyk – Tomasz Cieślik.

### **Sierpień**

Prezentacja Piotrkowa Trybunalskiego podczas Festiwalu Letniego w Mosonmagyaróvár (Węgry). Mieszkańcom węgierskiego miasta zaprezentował się zespół taneczny Big Kayk, w Galerii Domu Kultury zorganizowano wystawę rzeźb Stanisława Milewskiego, a informacje o Piotrkowie można było uzyskać na stoisku informacyjnym obsługiwanym przez pracowników Biura Promocji piotrkowskiego magistratu.

Towarzystwo Przyjaźni Polsko-Węgierskiej reprezentowało Piotrków podczas Święta Narodowego Republiki Węgierskiej w Heves (Węgry).

### **Wrzesień**

Przedstawiciele piotrkowskiego samorządu wzięli udział w Konferencji Miast Partnerskich w Schiedam (Holandia). Tematem przewodnim wspólnego spotkania samorządowców z Esslingen, Neath Port Talbot, Piotrkowa Trybunalskiego, Schiedam, Udine, Velenje i Vienne było „Bezpieczeństwo publiczne”.

Reprezentacje młodych sportowców z Mołodeczna, Równego i Marijampola - miast partnerskich Piotrkowa – wzięły udział w III Biegu Trybunalskim.

Udział przedstawicieli piotrkowskiej Młodzieżowej Rady Miasta w międzynarodowym spotkaniu młodzieży w Udine (Włochy) zorganizowanym przez Urząd Miasta w Udine.

Młodzi muzycy z Mołodeczna, Równego, Mosonmagyaróvár i Vienne koncertowali w Piotrkowie w ramach imprezy „Partnerskie Muzykowanie”.

### **Październik**

Wręczenie przez Przewodniczącą Rady Miasta Michał Rżanek tytułu Honorowego Obywatela Piotrkowa Trybunalskiego Panu Helmutowi Thienwiebel. H. Thienwiebel został uhonorowany za szczególną pracę na rzecz zbliżenia mieszkańców Esslingen i Piotrkowa Trybunalskiego oraz działania, które w sposób znaczący przyczyniły się do rozwoju współpracy miast partnerskich.

Wizyta nauczycieli, uczniów i rodziców ze szkoły niemieckiej Realschule Esslingen w Zespole Szkół Ponadgimnazjalnych Nr 2. Celem wizyty było wyznaczenie obszarów dalszej współpracy szkół.

### **Listopad**

Prezentacja Festiwalu Sztuki Akcji „Interakcje” w Instytucie Polskim w Paryżu (Francja), w ramach realizowanego przez Instytut programu promocji najciekawszych polskich wydarzeń kulturalnych.

Wizyta przedstawicieli piotrkowskiego Towarzystwa Wschód – Zachód w Vienne (Francja) na zaproszenie Comité d'Organisation d'Echanges Internationaux (COEI). Podczas wizyty podpisano umowę o współpracy pomiędzy stowarzyszeniami i przyjęto wstępny program wymiany.

## **II.3 INFRASTRUKTURA TECHNICZNA**

### **ZAOPATRZENIE W WODĘ I ODPROWADZANIE ŚCIEKÓW**

Sieć wodociągowa i sieć kanalizacji sanitarnej stanowi majątek gminy, a eksploatowana jest przez Miejski Zakład Gospodarki Komunalnej Sp. z o.o.. Wg stanu na koniec 2005 roku:

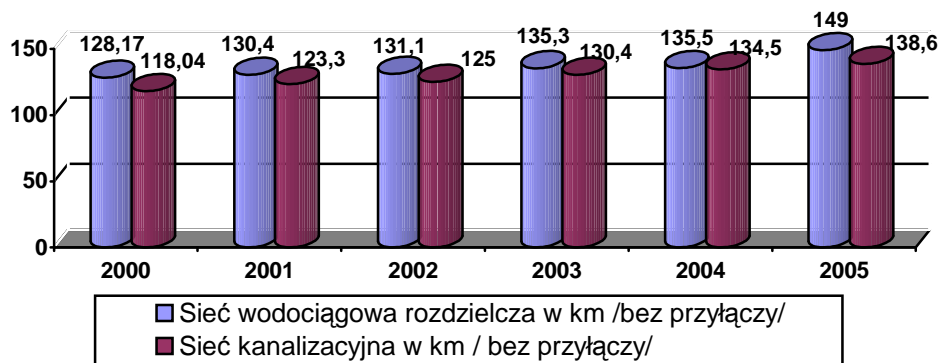
długość sieci wodociągowej z przyłączami – 200,51 km  
długość sieci kanalizacji sanitarnej z przyłączami – 189,63 km

	<b>2000 r.</b>	<b>2001r.</b>	<b>2002r.</b>	<b>2003r.</b>	<b>2004r.</b>	<b>2005r.</b>
Sieć wodociągowa rozdzielcza w km /bez przyłączy/	128,17	130,4	131,1	135,3	135,5	149,0
Sieć kanalizacyjna w km /bez przyłączy/	118,04	123,3	125,0	130,4	134,5	138,6
Liczba połączeń wodociągowych do budynków mieszkalnych	5334	5466	5585	5680	5770	5855

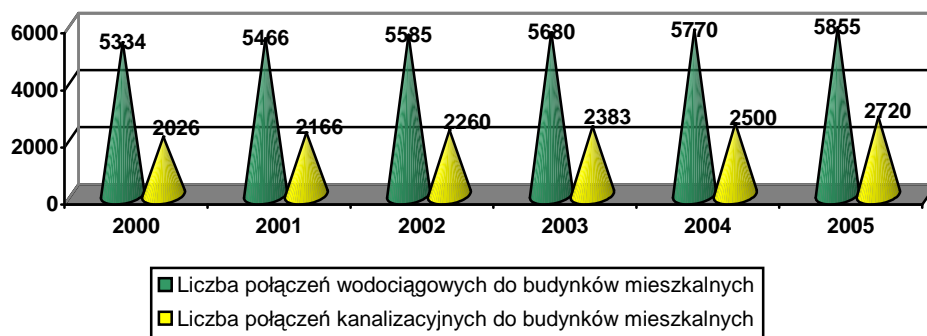
Liczba połączeń kanalizacyjnych do budynków mieszkalnych	2026	2166	2260	2383	2500	2720
--	------	------	------	------	------	------

Z powyższych danych wynika, iż sieć wodociągowa i kanalizacyjna jest sukcesywnie rozbudowywana.

### Długość sieci wodociągowej i kanalizacyjnej



### Liczba połączeń wodociągowych i kanalizacyjnych



## CIEPŁOWNICTWO

Długość miejskiej sieci ciepłowniczej na koniec 2005 roku wynosiła 43,00 km, w tym:

- sieć magistralna : 13,54 km
- sieć rozdzielcza : 12,36 km
- sieć przyłączeniowa : 17,10 km

W mieście funkcjonują dwie ciepłownie miejskie (C1, C2).

## SIEĆ GAZOWA

- Odbiorcy gazu ogółem: 22.747 odbiorców
- Długość sieci gazowej: 105,6 km .

W 2005r została wybudowana sieć gazowa w następujących ulicach: ul. Twardosławicka do dz. 74/1, ul. Twardosławicka do dz. 68/5, ul. Brzozowa, ul. Niecała, ul. Dmowskiego, ul. Wodna, ul. Żwirki, ul. Sikorskiego (od stacji paliw do stacji red II).

## SIEĆ ELEKTRYCZNA

ENERGIA ELEKTRYCZNA	2000 rok	2001 rok	2002 rok	2003 rok	2004 rok	2005 rok
ilość odbiorców	33.775	33.942	34.032	34.002	34.179	33.999
sprzedaż energii	69.785 MWh	70.089,31MWh	79.267MWh	79.904,7 MWh	133.286,4 MWh	81.761 MWh
zużycie energii na jednego odbiorcę	2,066 MWh	2,065MWh	2,329 MWh	2,35 MWh	3,9 MWh	2,43 MWh

Inwestycje i modernizacje sieci elektrycznej zrealizowane w 2005 r. w ulicach: Karolinowska, Wojska Polskiego, Wolborska 6, Gęsia, Żelazna, Folwarczna 17A, Twardosławicka, Słowackiego, Sulejowska 41, Przemysłowa 25B, Moryca, Armii Krajowej 22B, Sasanek, Krzywa, Żwirki, Wierzejska, Żeromskiego, Zawodzie, Geodezyjna, Krótka, Sienkiewicza.

## GOSPODARKA ODPADAMI

### Odpady komunalne

Ilości odpadów przyjmowanych na Miejskie Składowisko w Dołach Brzeskich.

2002r.	2003r.	2004r.	2005r.
18.408,69 Mg	11.696,880 Mg	11.376,57 Mg	12.667 Mg

### Segregacja odpadów

Ilość selektywnie zebranych odpadów w [Mg] za 2005 rok

X	Makulatura	Szkło	Tworzywa sztuczne	Odpady wielkogabarytowe niebezpieczne	Odpady wielkogabarytowe bez substancji niebezpiecznych
Teren miasta	182,52 Mg	441,01Mg	105,827Mg	12,987Mg	11,64Mg

### Odpady niebezpieczne

Na terenie miasta 328 przedsiębiorstw, instytucji oraz osób fizycznych prowadzących działalność gospodarczą posiada na dzień 31.12.2005r. decyzje administracyjne dotyczące gospodarki odpadami niebezpiecznymi.

Odpady zawierające rtęć (świetlówki)	Odpady olejowe	Odpady medyczne, przeterminowane leki	Baterie i akumulatory ołowiowe	Inne
17,06Mg	142,57Mg	32,01Mg	50,88Mg	784,66Mg

## INWESTYCJE MIEJSKIE

W roku 2005 wydatki na inwestycje wyniosły 30.743.016,00 zł, co stanowiło 14,70% wydatków budżetowych. Główne inwestycje to:

1. Budowa obwodnicy miasta Piotrkowa Trybunalskiego – etap I - 125.635,00 zł
2. Budowa obwodnicy Miasta Piotrkowa – etap II - 13.242.068,74 zł. Zakończenie etapu II planowane jest na koniec października 2006r.
3. Adaptacja części budynku byłej bursy szkolnej na mieszkania socjalne w ramach budowy mieszkań komunalnych - 669.234,04 zł. Przekazano do użytku 41 lokali socjalnych

4. Modernizacja i termomodernizacja obiektów szkolnych przy Gimnazjum nr 4 - 901.308,07zł. Planowany termin zakończenia etapu II – 22 sierpnia 2006r.
5. Kanalizacja deszczowa dla oś. Jeziorna I z przepustem - 689.981,40 zł
6. Budowa jezdni północnej trasy W-Z – 659.199,29 zł. Przewidywany termin zakończenia – lipiec 2006r.
7. Budowa ulicy Twardosławickiej wraz z kanalizacją deszczową - 608.057,93 zł
8. Modernizacja skrzyżowania ulic Kostromska - Belzacka - 261.401,02 zł
9. Modernizacja ul. Garbarskiej z parkingiem i kanalizacją deszczową - 180.000,00 zł  
Termin zakończenia prac zaplanowano na 30.09.2006r.
10. Rewitalizacja Starówki – etap I wraz z kanalizacją deszczową i wodociągiem - 576.630,27 zł. W 2006 r. przewidziane rozpoczęcie realizacji zakresu przebudowy zasilania energetycznego, a następnie nawierzchni Rynku.
11. Elewacja obiektu Miejskiego Ośrodka Kultury przy AL. 3 Maja 12 - 468.550,73 zł
12. Modernizacja ul. Wolborskiej - 800.000,00 zł. Umowny termin zakończenia zadania 30 kwietnia 2006r.
13. II etap termomodernizacji bursy ZSP nr 3 przy ul. Broniewskiego 16 w ramach programu „termomodernizacja budynków” - 478.501,35 zł
14. Modernizacja elewacji budynku Pogotowia Opiekuńczego - 208.373,93 zł
15. ul. Topolowa – zagospodarowanie terenu, wykonanie parkingu - 148.852,00 zł
16. Remonty w szkołach podstawowych - 246.710,76 zł
17. Remonty w gimnazjach - 194.202,14 zł
18. Oświetlenie miasta – budowa nowych instalacji ulicznych - 201.824,54 zł. W ramach zadania zrealizowano prace polegające na budowie oświetlenia ulicy Modrzewskiego, Źródlanej i Folwarcznej.
19. Wodociąg w ul. Spacerowej - 39.099,46 zł
20. Kanalizacja sanitarna w ul. Gęsiej, w ul. Gościnniej wraz z przepompownią na ul. Gościnniej - 304.304.11 zł
21. Kanalizacja sanitarna w ul. Krakowskie Przedmieście - 166.037,73 zł
22. Kanalizacja sanitarna i wodociąg w ul Belzackiej - 243.704,52 zł
23. Zakup kontenera sanitarnego dla potrzeb kortów - 24.997,80 zł
24. Ścieżki rowerowe - 106.603,71 zł. W ramach zadania zrealizowano ciąg pieszo-rowerowy przy ul. Kostromskiej ( odcinek od ul. Słowackiego do ul. Modrzewskiego)
25. Remonty w liceach - 162.666,34 zł
26. Remonty w szkołach ponadgimnazjalnych - 112.880,47 zł
27. Dokumentacja na zadania przyszłościowe - 159.086.27 zł. W ramach zadania opracowano dokumentację termomodernizacji obiektów szkolnych, kompleksową dokumentację na przebudowę ul. Dąbrowskiego.

## **REMONTY I MODERNIZACJE DRÓG**

W oparciu o opracowane dokumentacje techniczne wykonano :

1. "Przebudowa ul. Słowackiego od ul. Armii Krajowej do ul. Daniłowskiego wraz z zachodnią częścią skrzyżowania z ul. Armii Krajowej"- powierzchnia 4980 m<sup>2</sup>, wartość robót 293.081,82 zł
2. "Budowa skrzyżowania ul. Reja i ul. Modrzewskiego" (obejmowała parking dla 10 samochodów ) - powierzchnia 665 m<sup>2</sup>, wartość robót 135.908,00 zł
3. "Remont ulicy Słowackiego od ul. Daniłowskiego do ul. Kostromskiej wraz ze skrzyżowaniem z ulicą Kostromską" - powierzchnia 3023,00 m<sup>2</sup>, wartość robót 257.995,00 zł
4. "Remont odcinka ulicy Dmowskiego od ul. Kostromskiej do ZSP Nr 2" - powierzchnia 3.458,50 m<sup>2</sup>, wartość robót 297.871,00 zł
5. "Przebudowa parkingu przy ulicy Narutowicza" - powierzchnia 671,00 m<sup>2</sup>, wartość robót 131.000,00 zł

Wykonanie cząstkowych remontów i napraw nawierzchni jezdni, chodników – Miejski Zarząd Dróg i Komunikacji zrealizował prace na ogólną wartość 2.327.525,63 zł. W ramach w/w umów wykonano m/innymi:

1. "Remont chodnika przy ul. Plac Niepodległości" - strona zachodnia
2. "Remont chodnika przy ul. Kostromskiej" – odcinek od ul. Baczyńskiego do ul. Sikorskiego
3. "Remont nawierzchni jezdni i chodnika przy ul. Belzackiej"
4. "Remont nawierzchni jezdni ul. Nicianej"
5. "Remont nawierzchni jezdni ul. Źródlanej"
6. "Remont chodnika przy ul. Kostromskiej" – odcinek od ul. Sikorskiego do Dmowskiego
7. "Remont nawierzchni jezdni – łącznik Wronia – 18 Stycznia"

Wykonanie usług polegających na remoncie i utrzymaniu rowów przydrożnych, profilowaniu poboczy gruntowych, koszeniu traw w rowach i na poboczach na terenie miasta. Wartość zrealizowanych robót wyniosła 237.367,88 zł

Wykonanie remontów nawierzchni ulic w technologii powierzchniowego utrwalenia metodą emulsyjno-gryśową wykonano następujące ulice: Witosa, Poleśna, Brzeźnicka, Pawłowska, Warzywna, Jarzynowa, Jaworowa, Fabianiego, Styłowa, Sportowa, Myśliwska, Niedźwiedzia, Kręta, Prosta ( od nr 94 do nr 121 ), Studzienna, Świerczów, Fajansowa, Bukowa, Ślusarska, Sarnia. Łączna powierzchnia – 26716,30 m<sup>2</sup>, Wartość zrealizowanych robót wyniosła 997.228,00 zł.

Wykonanie remontu nawierzchni ulic w technologii cienkich warstw bitumicznych na zimno – „mikrodywanik” wykonano następujące ulice: Wronia, Kostromska ( odcinek od ul. Belzackiej do ul. Słowackiego), Kostromska ( odcinek od ul. Polnej do ul. Wojska Polskiego), Jedności Narodowej, Al. Kopernika ( odcinek od ul. Rondo Gierka do ul. 3 Maja). Powierzchnia wykonanych nawierzchni w w/w technologii – 27.294 m<sup>2</sup>, wartość zrealizowanych robót wyniosła 453.823,83 zł

Wykonanie konserwacji oznakowania pionowego i poziomego oraz urządzeń bezpieczeństwa ruchu drogowego na drogach publicznych w Piotrkowie Trybunalskim w 2005.

Oznakowanie na drogach :

- drogi krajowe - 100.983,99 zł
- drogi powiatowe - 245.345,34 zł

- drogi gminne - 55.743,76 zł

Łączna powierzchnia wykonanego oznakowania wynosi 10.900 m<sup>2</sup>. Oznakowanie poziome i pionowe wykonano na łączną kwotę 402.073,09 zł.

## **II.4 SYSTEMY ŁĄCZNOŚCI**

### **TELEKOMUNIKACJA POLSKA S.A.**

Brak danych za 2005r.

### **PILICKA TELEFONIA SP. Z O.O.**

Liczba abonentów ogółem w Piotrkowie Trybunalskim na 31.12.2005 r.: 1 863

Liczba abonentów podłączonych w 2005 r.: 319

Sposoby łączności: Na terenie Piotrkowa łączność jest realizowana tylko drogą radiową

Inwestycje zrealizowane w 2005 r.:

1. Radiowy szerokopasmowy system dostępu do Internetu:

- Stacja Bazowa Sulejowska, ul. Sulejowska 45 - rozbudowa istniejącego systemu z możliwością świadczenia usług dla 80 nowych abonentów.
- Stacja Bazowa EC, ul. Rolnicza 75 - rozbudowa istniejącego systemu z możliwością świadczenia usług dla 120 nowych abonentów.

2. Szerokopasmowy dostęp do Internetu po sieci miedzianej- technika XDSL:

- Stacja Bazowa Sulejowska, ul. Sulejowska 45 - koncentrator XDSL dla 24 klientów.

3. Kanalizacja teletechniczna w ul. Sulejowskiej i Działkowej. Wybudowano 816,5 m kanalizacji teletechnicznej, sieci miedzianej 58,5 km x par sieci magistralnej, 15,5 km x par sieci rozdzielczej.

4. Przyłącza - obsługa os. Spółdzielnia Mieszkaniowa TBS - 5 bloków.

## **II.5 LOKALNY TRANSPORT ZBIOROWY**

- liczba linii miejskich autobusowych obsługiwanych przez:

Miejski Zakład Komunikacyjny Sp. z o.o. - 12

prywatnych przewoźników (M-BUS) - 19

- liczba autobusów : - 38 szt.

(M-BUS) - - 60 szt.

- wiek autobusów - od 0 → 5 lat - 3 szt.

- od 6 → 10 lat - 9 szt.

- od 11 → 15 lat - 9 szt.

- od 16 → 20 lat - 17 szt.

- powyżej 20 lat - 0

- łączny przebieg w kilometrach (według zawartych umów): - 1.620.918 km,



(M-BUS)	- 2.840.820 km
- liczba przewiezionych pasażerów	- 3.600 tys. osób,
(M-BUS)	- 1.600 tys. osób,
- liczba przystanków:	- 210 szt.

## II.6 OCHRONA ZDROWIA I OPIEKA SPOŁECZNA

Delegatura Łódzkiego Oddziału Wojewódzkiego Narodowego Funduszu Zdrowia w Piotrkowie Tryb. w 2005r. prowadziła postępowania w sprawie zawarcia umów o udzielanie świadczeń opieki zdrowotnej w niżej wymienionych blokach tematycznych, przeznaczając dla Piotrkowa Trybunalskiego następujące środki finansowe:

1. podstawowa opieka zdrowotna – wartość znana na koniec okresu rozliczeniowego.
2. ambulatoryjna opieka specjalistyczna – 4 433 000 zł;
3. stomatologia – 3 593 000 zł;
4. rehabilitacja – 1 578 000 zł.

Pozostałe rodzaje świadczeń rozliczane są na podstawie odpowiednich jednostek rozliczeniowych (tj. punkt, porada, osobodzień).

### Wykaz podmiotów udzielających w 2005r. świadczeń specjalistycznych na terenie miasta Piotrkowa Tryb.

	Nazwa świadczeniodawcy	Rodzaj wykonywanych porad
1	Samodzielny Szpital Wojewódzki im. M. Kopernika ul. Rakowska 15 tel. 044/ 648 03 00	chirurgii ogólnej
		chirurgii ogólnej dla dzieci
		dermatologiczne
		gastroenterologiczne
		otolaryngologiczne
		chirurgii urazowo-ortopedycznej
		neurologiczne
		chirurgii onkologicznej
		reumatologiczne
		neonatologiczne
		alergologiczne dla dzieci
		kardiologiczne
		nefrologiczne
		okulistyczne
		okulistyczne dla dzieci
		leczenia jaskry
		gruźlicy i chorób płuc
		gruźlicy i chorób płuc dla dzieci
		ginekologiczno-położnicze
		choroby zakaźne
choroby zakaźne dla dzieci		
endokrynologiczne		
endokrynologiczne dla dzieci		
chemioterapia		
onkologiczne		
logopedyczne		

		stomatologia
	Szpital Rejonowy w Piotrkowie Trybunalskim ul. Roosevelta 3 tel. 044/ 645-11-15	kardiologiczna
		neonatologiczne
		logopedyczne
		ginekologiczno-położnicze
		chirurgii ogólnej
		otolaryngologiczne
		reumatologiczne
		urologiczne
		okulistyczne
		leczenia jaskry
		diabetologiczne
		neurologiczne
		stomatologia
3	Ośrodek Rehabilitacyjno-Szkoleniowo-Wychowawczy dla Dzieci Niepełnosprawnych, ul. Mickiewicza 98/102, tel. 044/6474850	logopedia
4	Niepubliczny Zakład Opieki Zdrowotnej MEDICALL, ul. Targowa 1, tel. 044/6497724	leczenia bólu(neurologiczna), stomatologia
5	Niepubliczny Zakład Opieki Zdrowotnej "ER-MED", ul. Słowackiego 20, tel. 044/647-58-77	ginekologiczne, okulistyczne
6	Niepubliczny Zakład Opieki Zdrowotnej Poradnia Okulistyczna, Dominika Flaszka, ul. Słowackiego 18, tel. 044-/6477780	okulistyczne
7	Prywatny Gabinet Lekarski "PANACEUM" Poradnia Kardiologiczna Lek. R. Kimelski, ul. Słowackiego 98, tel. 044/ 6496320	kardiologiczne
8	Gabinet Okulistyczny Małgorzata Badowska ul. J. Słowackiego 87/89, tel. 044/ 647 00 64	okulistyczne
9	Indywidualna Specjalistyczna Praktyka Lekarska - Violetta Wegienko, ul. Al. 3 Maja 36/38, tel. 044/7325150	dermatologiczne
10	Indywidualna Specjalistyczna Praktyka Lekarska - Izabela Liziniewicz-Wojtysiak, ul. Al.3 Maja 36/38 tel. 044/ 7326924	dermatologiczne
11	Indywidualna Specjalistyczna Praktyka Lekarska - Joanna Stec, ul. Al. 3 Maja 36/38, tel. 044/7326326	dermatologiczne
12	Indywidualna Specjalistyczna Praktyka Lekarska - Iwona Bryszewska-Cyniak, ul. Al. 3 Maja 36/38 tel. 044/7325198	dermatologiczne
13	Prywatny Gabinet Okulistyczny Dorota Sierant-Kalicka ul. Słowackiego 67, tel. 044/6495468	okulistyczne
14	Specjalistyczna Praktyka Lekarska Bogusława Bęben ul. Kościelna 1, tel. 044 /648 30 23	okulistyczne
15	Specjalistyczna Praktyka Lekarska lekarz Maria Wiśniewska Poradnia Neurologiczna Dziecięca ul. Al. 3 Maja 2/1, tel. 044/732-07-40	neurologiczne dla dzieci
16	Gabinet Lekarski, Janusz Olejniczak, ul. Kościelna 1, tel. 0604 422 375	ginekologiczne

17	Gabinet Logopedyczny "GADUŁA", Grażyna Wijata, ul. Polna 40 lok.1, tel. 0 607293230	logopedyczne
18	Przedsiębiorstwo Usługowe ROKA Zakład Pracy Chronionej, ul. Polna 14, tel. 044/649 96 12	stomatologia
19	Niepubliczny Zakład Opieki Zdrowotnej CENTRO- DENT sc., ul. Sienkiewicza 16B, tel. 044/649 92 92	stomatologia
20	Gabinet Stomatologiczny Anna Dagmara Skowrońska, ul Polna 40/Kościelna 1, tel. 0504 40 42 39	stomatologia
21	Prywatny Gabinet Stomatologiczny i Pracownia Techniki Dentystycznej, ul. Gałczyńskiego 3/7, tel.044/649 14 60	stomatologia
22	Indywidualna Praktyka Stomatologiczna C.Misztela, ul. Kościelna 1, tel. 0692 05 40 27	stomatologia

**Wykaz zakładów opieki zdrowotnej, które zakontraktowały usługi w zakresie podstawowej opieki medycznej w Łódzkim Oddziale Wojewódzkim NFZ -Delegatura w Piotrkowie Tryb. wraz z danymi o zatrudnieniu (liczba osób, wymiar czasu pracy)**

Lp.	Nazwa zakładu	Liczba lekarzy		Pielęgniarka środowiskowa		Położna środowiskowa	
		Liczba personelu	Wymiar zatrudnienia (etaty)	Liczba personelu	Wymiar zatrudnienia (etaty)	Liczba personelu	Wymiar zatrudnienia (etaty)
		1	2	3	4	5	6
1	Szpital Wojewódzki , ul. Rakowska 15	12	10,9	15	15	2	2
2	Szpital Rejonowy, ul. Roosevelta 3 ( obsługuje miasto i powiat piotrkowski)	45	40,15	66	66	4	4
3	NZOZ "Poradnia Lekarska" s.c. ul. Garbarska 10/12	4	4	4	4	0	0
4	NZOZ "Medicall", ul. Targowa 1	4	2,25	2	2	0	0
5	NZOZ "Primmed" s.c. ul. Kostromska 54	7	7	6	6	1	0,5
6	NZOZ 'Arc-Med." sp.p., ul. Kościelna 1	7	5,5	3	3	1	0,5
7	NZOZ "Medicus" s.c., ul. Dmowskiego 37	2	1,5	2	1,5	1	0,33
8	NZOZ "Twoje Zdrowie" Sp. z o.o. , ul. Łódzka 21	10	10	6	5,33	1	1
9	NZOZ "Sante", ul. Garbarska 10/12	1	1	5	2	1	0,2
10	NZOZ "Medica", ul. Hutnicza 18	3	1,4 etatu	2	1,5 etatu	1	0,15 etatu
11	NZOZ "Zdrowie Rodziny", ul. Daniłowskiego 5/7	9	8,2	0	0	0	0
12	Specjalistyczna Indywidualna Praktyka Internistyczna "Prywatne Lekarskie Wizyty Domowe" Tomasz Nowacki, ul. Dmowskiego 17/23 m. 5	1	1	1	1	0	0

## **MIEJSKI OŚRODEK POMOCY RODZINIE**

Miejski Ośrodek Pomocy Rodzinie w Piotrkowie Trybunalskim realizuje zadania gminne (własne i zlecone) oraz zadania powiatowe (własne i zlecone) przypisane ustawami do realizacji przez Ośrodki Pomocy Społecznej i Powiatowe Centra Pomocy Rodzinie. Pomoc społeczna wspiera osoby i rodziny w wysiłkach, zmierzających do zaspokojenia niezbędnych potrzeb i umożliwia im życie w warunkach odpowiadających godności człowieka.

### **Zadania własne gminy realizowane przez MOPR:**

1. zasiłki celowe – 2.700 rodzin / ok. 8.300 osób w rodzinach/, w tym specjalne zasiłki celowe – 343 osoby / ok.680 osób w rodzinach/.
2. zasiłki okresowe - 2.700 rodzin /ok.7.300 osób w rodzinach/
3. Rządowy Program „Posiłek dla Potrzebujących” - 9.900 osób
  - zasiłki na zakup posiłku i żywność – 2.700 rodzin/ ok. 8.400 osób w rodzinach /
  - pomoc w postaci „gorącego posiłku „ – 192 osoby
  - dożywianie uczniów w szkołach – 1.280 dzieci
4. realizacja usług opiekuńczych – 139 osób

### **Zadania rządowe zlecone gminie realizowane przez MOPR:**

1. wypłata zasiłków stałych - 505 osób
2. opłata składek na ubezpieczenie zdrowotne – 543 osoby , w tym :
  - osoby pobierające zasiłek stały - 412
  - osoby pobierające świadczenie pielęgnacyjne – 93
  - osoby pobierające dodatek z tytułu utraty prawa do zasiłku dla bezrobotnych na skutek upływu okresu pobierania - 38

Łącznie pomocą z zadań zleconych i własnych gminy w 2005 roku objęto ok. 4.000 rodzin /ok. 11.200 osób w rodzinach/ tj. ok.14% mieszkańców naszego miasta, w tym 60% petentów stanowią osoby bezrobotne, 30% -osoby niepełnosprawne lub dotknięte długotrwałą chorobą oraz ok. 10% - rodziny wykazujące nieporadność życiową i mające trudności wychowawcze z dziećmi.

### Przyznawanie i wypłacanie dodatków mieszkaniowych

W 2005 roku tą formą pomocy objęto 2.670 rodzin, a 5.481 osób złożyło wnioski o przyznanie dodatku mieszkaniowego.

### Przyznawanie i wypłacanie świadczeń rodzinnych – łącznie objęto 7.312 osób

1. podstawowym zasiłkiem rodzinnym objętych było 6.812 osób
2. świadczenie pielęgnacyjne - 212 osób
3. zasiłek pielęgnacyjny - 1055 osób
4. od września 2005 r. zaliczką alimentacyjną objęto 856 osób
5. składki na ubezpieczenie społeczne od świadczeń pielęgnacyjnych – opłacono 1.864 składki

## **Centrum Rehabilitacji Zawodowej i Społecznej Osób Niepełnosprawnych**

1. rehabilitacja zawodowa:

- przystosowanie tworzonych lub istniejących stanowisk pracy dla osób niepełnosprawnych stosownie do potrzeb wynikających z ich niepełnosprawności
- refundacja wynagrodzeń i składek na ubezpieczenie społeczne
- szkolenia i przekwalifikowania organizowane przez PUP -27 wniosków
- szkolenia organizowane przez pracodawcę
- pożyczki na rozpoczęcie działalności gospodarczej –udzielono 6 pożyczek
- dofinansowania do oprocentowania kredytu bankowego

## 2. rehabilitacja społeczna:

- likwidacja barier architektonicznych – 12 osób
- likwidacja barier w komunikowaniu się i technicznych – pozytywnie rozpatrzono 7 wniosków
- zaopatrzenie w sprzęt rehabilitacyjny – rozpatrzono pozytywnie 12 wniosków, przedmioty ortopedyczne i środki pomocnicze przyznawane osobom niepełnosprawnym – skorzystały 352 osoby, w tym 91 dzieci
- turnusy rehabilitacyjne - 877 dorosłych i 118 opiekunów osób dorosłych oraz 30 dzieci i 23 ich opiekunów
- dofinansowanie sportu, kultury, rekreacji, turystyki – skorzystały 867 osoby, w tym 143 dzieci
- warsztaty terapii zajęciowej – dla 30 osób niepełnosprawnych.

## **Miejski Zespół Orzekania o Niepełnosprawności**

Prowadzenie Zespołu dla celów poza rentowych jest zadaniem powiatowym, który orzeka o niepełnosprawności lub o stopniu niepełnosprawności oraz wydaje legitymacje dokumentujące niepełnosprawność lub stopień niepełnosprawności:

- wydano orzeczenia o niepełnosprawności – 2.047 orzeczeń
- wydano legitymacje dla 538 niepełnosprawnych

## **Ośrodek Interwencji Kryzysowej Miejskiego Ośrodka Pomocy Rodzinie**

Głównym zadaniem Ośrodka jest udzielanie szybkiej i profesjonalnej pomocy w postaci porad prawnych, psychologicznych i pedagogicznych osobom i rodzinom znajdującym się w sytuacjach kryzysu osobistego i losowego. Realizacją tego rodzaju pomocy zajmują się specjaliści udzielający porad – w 2005 roku:

- prawnik udzielił 713 porad
- psycholog – 224 porady
- pedagog -118 porad.

## Przyznawanie pomocy pieniężnej dla rodzin zastępczych

- pomoc pieniężna dla 139 rodzin zastępczych, w których przebywa 187 dzieci
- pomoc pieniężna na kontynuowanie nauki dla 61 pełnoletnich wychowanków
- jednorazowa pomoc dla 3 pełnoletnich wychowanków na usamodzielnienie

- ścisła współpraca z Ośrodkiem Adopcyjno-Opiekuńczym w zakresie nadzoru nad właściwym wypełnianiem funkcji rodziny zastępczej, poradnictwa, szkoleń rodzin zastępczych już funkcjonujących

### **Placówki Opiekuńczo – Wychowawcze funkcjonujące na terenie miasta Piotrkowa Trybunalskiego**

Dom Dziecka ul. Wysoka 24/26 jest placówką socjalizacyjno-interwencyjną, w której przebywają dzieci od 4-tej doby urodzeniowej do 8 roku życia. Placówka zapewnia zajęcia socjalizacyjne, terapeutyczne, logopedyczne, korekcyjno-kompensacyjne, a także odpowiednią rehabilitację dla dzieci opóźnionych w rozwoju psychoruchowym i niepełnosprawnym. Warunki lokalowe pozwalają objąć opieką i wychowaniem 35 dzieci.

W 2005 roku w Domu przebywało 71 dzieci, natomiast placówkę opuściło 32 dzieci, w tym:

- na stałe do rodziny naturalnej - 15 dzieci
- do rodzin adopcyjnych - 12 dzieci
- do rodzin zastępczych - 3 dzieci
- do innej placówki opiekuńczo-wychowawczej - 2 dzieci

### Pogotowie Opiekuńcze ul. Wojska Polskiego 75

W 2005 roku w placówce przebywało łącznie 116 podopiecznych, w tym 88 wychowanków na podstawie skierowań, a 28 objętych zostało opieką doraźną. Od stycznia do grudnia z ewidencji placówki zostało zdjętych 58 podopiecznych, a stan na dzień 31.12.2005r. wynosił - 30 wychowanków.

Realizacja działalności opiekuńczej i wychowawczej placówki odbywała się poprzez indywidualizację pracy w oparciu o sporządzane diagnozy pedagogiczne i psychologiczne, plany pracy z dzieckiem oraz pracę grupową. W trzech grupach koedukacyjnych i różnowiekowych prowadzone były zajęcia adaptacyjne, samoobsługowe, profilaktyczne z zakresu zapobiegania nałogom i zachowaniom społecznie nieakceptowanym i prozdrowotne, wyrównujące braki w wiedzy szkolnej, promujące wzory właściwego spędzania czasu wolnego, oraz szeroko pojętego bezpieczeństwa. W każdej grupie funkcjonował system punktowy w ramach, którego dzieci dokonywały samooceny zachowań i swoich osiągnięć.

Wychowankowie przeszli do:

- rodziny własne - 12
- rodziny adopcyjne - 3
- rodziny zastępcze - 1
- domy dziecka - 22
- Specjalne Ośrodki Szkolno-Wychowawcze - 11
- Młodzieżowe Ośrodki Wychowawcze - 3
- osiągnięcie pełnoletności - 5
- wygaśnięcie skierowania - 1

Powstała strona internetowa Pogotowia Opiekuńczego [www.pogotowieopiekuncze.webpark.pl](http://www.pogotowieopiekuncze.webpark.pl)

### Ośrodek Adopcyjno –Opiekuńczy ul. Wysoka 24/26

W 2005 roku do Ośrodka zgłosiło się 38 rodzin - kandydatów na rodziny adopcyjne i zastępcze, w tym 27 rodzin złożyło dokumenty i przystąpiło do procedury diagnostyczno-przygotowawczej:

- w trybie indywidualnym – 10 rodzin;
- w trybie szkoleń grupowych: program PRIDE – 8 rodzin;
- program własny – 9 rodzin.

Komisja Kwalifikacyjna działająca przy Ośrodku podczas posiedzeń rozpatrzyła wnioski 20 rodzin kandydatów na rodziny adopcyjne i zastępcze, z czego zakwalifikowano 18 rodzin, w 2 przypadkach zalecono dalszą pracę, a zdyskwalifikowano 2 rodziny.

W okresie styczeń - grudzień powierzono rodzinom 24 dzieci. Orzeczono 21 przysposobień krajowych dla 21 dzieci i 1 przysposobienie zagraniczne dla 3 dzieci. W rodzinach preadopcyjnych oczekuje na orzeczenie przysposobienia 6 dzieci ( 1 – kraj, 5 – zagranica). W Ośrodku nadal oczekuje 26 rodzin na różnych etapach procesu kwalifikacyjnego.

W 2005 roku przyjęto 2377 interesantów w różnych sprawach.

W Piotrkowie Tryb. w 2005 roku funkcjonowało 113 rodzin zastępczych, w których umieszczono 155 dzieci, 9 rodzin to rodziny zastępcze niespokrewnione z dziećmi.

### Świetlica Środowiskowa „BARTEK” ul. Norwida 4

W roku 2005 do świetlicy zapisanych było na stałe 35 wychowanków, uczestniczyli oni systematycznie w zajęciach proponowanych przez placówkę. W znacznej większości to dzieci z rodzin objętych pomocą MOPR, przyjmowane były również dzieci przychodzące okazjonalnie (2-3 x w tyg.), a ich liczba była znaczna.

Świetlica „Bartek” funkcjonowała przez cały rok szkolny (z pięciodniową przerwą urlopową), 6 godzin dziennie, w ciągu roku w godz. 12 – 18, w czasie ferii zimowych i wakacji w godz. 10- 16.

Placówka organizowała dla dzieci następujące formy pracy:

- zajęcia z cyklu – organizacja czasu wolnego – plastyczno-praktyczne, umuzykalniające, komputerowe, gry, zabawy i wycieczki,
- zajęcia w zespołach zainteresowań (kulinarne, sportowe, teatralne i plastyczne),
- zajęcia w grupach zadaniowych- edukacyjne, profilaktyczne, relaksacyjne, terapeutyczne z elementami socjoterapii (spotkania, ćwiczenia, pogadanki),
- pomoc dydaktyczna ( wszystkie dzieci uczęszczające do placówki korzystają z pomocy w nauce),
- pomoc i terapię pedagogiczną indywidualną i grupową,
- okolicznościowe uroczystości
- cotygodniowe stałe „zebrania piątkowe” i „czwartkowe konkursy i turnieje”,
- „imprezy – dni otwarte ” dla przedszkoli, szkół i najbliższego środowiska.

Realizowano w pracy z dziećmi autorskie programy „JA,TY,MY”– program terapeutyczny, „Jak być lepszym?” – profilaktyczno-edukacyjny. Świetlica przez cały rok szkolny prowadziła program wychowawczy „As wśród nas” mający na celu poprawę wyników w nauce i zachowaniu.



Zorganizowany był wypoczynek wakacyjny – półkolonie (II turnusy) dla 75 dzieci, z rodzin najuboższych z terenu miasta, uczestnikom zapewniono bogaty program i dwa posiłki (II śniadanie i obiad). W sierpniu w świetlicy odbywały się zajęcia wakacyjne w godz. 10 – 15.

#### Miejski Żłobek Dzienny ul. Belzacka 97 E

W ciągu roku 2005 z usług Żłobka skorzystało 137 dzieci, które były zapisane na stałe. Średnia miesięczna wynosi 66 dzieci.

W 2005 roku 25 dzieci skorzystało z usług „opieka na godzinę”. Żłobek świadczy usługi opiekuńczo – wychowawcze nad dziećmi zdrowymi i niepełnosprawnymi.

Specjalny Ośrodek Szkolno – Wychowawczy – dla dzieci specjalnej troski, upośledzonych umysłowo w stopniu lekkim, umiarkowanym i głębokim, w wieku od 7 do 21 lat. W skład ośrodka wchodzi:

- Szkoła Podstawowa Specjalna nr 17 dla dzieci upośledzonych w stopniu lekkim,
- Szkoła Podstawowa Specjalna nr 1 – „Szkoła Życia” – dla dzieci upośledzonych w stopniu umiarkowanym, znacznym i głębokim,
- Gimnazjum nr 6 Specjalne,
- Szkoła Specjalna Przystosowująca Do Pracy o 3 letnim okresie kształcenia na podbudowie programowej gimnazjum, przystosowująca do pracy uczniów z upośledzeniem umysłowym w stopniu umiarkowanym lub znacznym.

#### Poradnia Psychologiczno - Pedagogiczna

Jej podstawowym zadaniem jest:

- wspomaganie wszechstronnego rozwoju dzieci i młodzieży, efektywności uczenia się, nabywania i rozwijania umiejętności negocjacyjnego rozwiązywania konfliktów i problemów oraz innych umiejętności z zakresu komunikacji społecznej;
- profilaktyka uzależnień i innych problemów dzieci i młodzieży, udzielenie pomocy psychologiczno – pedagogicznej dzieciom i młodzieży z grup ryzyka;
- terapia zaburzeń rozwojowych i zachowań dysfunkcyjnych;
- pomoc uczniom w dokonywaniu wyboru kierunku kształcenia, zawodu i planowaniu kariery zawodowej;
- prowadzenie edukacji prozdrowotnej wśród uczniów, rodziców i nauczycieli;
- pomoc rodzicom i nauczycielom w diagnozowaniu i rozwoju potencjalnych możliwości mocnych stron uczniów;
- wspomaganie wychowawczej i edukacyjnej funkcji rodziny i szkoły.

#### Bursa Szkolna

Jest międzyszkolną koedukacyjną placówką opiekuńczo – wychowawczą przeznaczoną dla młodzieży kształcącej się poza miejscem stałego zamieszkania, uczęszczających do szkół ponadgimnazjalnych na terenie miasta Piotrkowa Trybunalskiego. W okresie pobytu w bursie wychowancom zabezpiecza się pełen zakres potrzeb opiekuńczo – wychowawczych poprzez zapewnienie:

- odpłatnego (za koszt produktów spożywczych) całodziennego wyżywienia,
- sanitarno – higienicznych warunków zakwaterowania i odpowiednich warunków do nauki,
- możliwości rozwijania zainteresowań i uzdolnień.

## Szkolne Schronisko Młodzieżowe

Upowszechnia krajoznawstwo i turystykę jako formę wypoczynku, zapewnia uczniom tani nocleg, opiekę wychowawczą i informację krajoznawczo – turystyczną. SSM jest placówką sezonową działającą w miesiącach lipiec – sierpień.

### **Placówki Pomocy Społecznej**

W ramach zadań zleconych gminie w strukturze Miejskiego Ośrodka Pomocy Rodzinie działa Środowiskowy Dom Samopomocy ul.Dmowskiego 26 – placówka pobytu dziennego o zasięgu lokalnym dla osób z zaburzeniami psychicznymi. W 2005 roku z zajęć w placówce skorzystało 26 osób. Dom zapewnia uczestnikom terapię zajęciową, zajęcia muzyczne, zajęcia na basenie, porady psychologa i psychiatry.

Dom Pomocy Społecznej w Piotrkowie Tryb.,ul. Żwirki 5/7 przeznaczony jest dla 120 osób przewlekle somatycznie chorych. Jest placówką stacjonarną umożliwiającą zarówno pobyt stały jak i okresowy z całodobową opieką. Na koniec 2005r. w placówce zamieszkiwało 119 osób w tym 97 osób przyjętych wg starych zasad i 22 osoby – wg nowych zasad. Na umieszczenie w placówce na dzień 31.12.2005 r. oczekiwało 5 osób.

Dzienny Dom Pomocy Społecznej w Piotrkowie Trybunalskim ul. Wojska Polskiego 127 Ośrodek wsparcia o zasięgu lokalnym, jego działalność skierowana jest do osób o zmniejszonej sprawności psychofizycznej spowodowanej wiekiem, chorobą lub niepełnosprawnością. Średnia liczba dzienna korzystających z różnych usług w 2005 roku wyniosła 175 osób.

„Dom” organizuje i świadczy od stycznia 2005 roku usługi opiekuńcze i specjalistyczne usługi opiekuńcze dla osób z zaburzeniami psychicznymi również w miejscu zamieszkania podopiecznego MOPR na terenie miasta.

W 2005 roku wykonano:

- 45 946 godzin usług opiekuńczych oraz
- 7 856 godzin specjalistycznych usług opiekuńczych.

Z opieki skorzystało średnio miesięcznie 137 osób, w tym:

- 121 osób z usług opiekuńczych
- 16 osób ze specjalistycznych usług opiekuńczych.

## **II.7 SYSTEM EDUKACJI**

### **PRZEDSZKOLA SAMORZĄDOWE**

W roku szkolnym 2005/2006 na terenie miasta funkcjonuje 13 przedszkoli publicznych oraz cztery przedszkola niepubliczne:

- Przedszkole Niepubliczne im. bł. Edmunda Bojanowskiego
- Przedszkole Niepubliczne Sióstr Salezjanek
- Prywatne Przedszkole Magdaleny Jakubiak
- Przedszkole Niepubliczne im. Jana Pawła II

Wychowaniem przedszkolnym objętych jest 1627 dzieci w przedszkolach publicznych, w przedszkolach niepublicznych 184 dzieci.

W związku z wprowadzeniem obowiązku odbycia rocznego przygotowania przedszkolnego przez dzieci w wieku 6 lat w przedszkolu lub w oddziale przedszkolnym zorganizowanym w szkole podstawowej utworzono pięciogodzinne bezpłatne oddziały „0” w szkołach podstawowych.

### STRUKTURA PPRZEDSZKOLI SAMORZĄDOWYCH

Lp.	Przedszkola	Liczba oddziałów „0”		Liczba oddziałów	Liczba dzieci
		w przedszkolu	w szkole podstawowej		
1.	PS nr 1	2		6	144
2.	PS nr 5	2	1 (SP nr 10)	6	150
3.	PS nr 7	1		5	136
4.	PS nr 8	2	1 (SP nr 11)	6	135
5.	PS nr 11	1	1 (SP nr 5)	4	101
6.	PS nr 12	1		3	67
7.	PS nr 14	3		6	145
8.	PS nr 15	2		5	124
9.	PS nr 16	2		3	75
10.	PS nr 19	3	2 (SP nr 12)	9	211
11.	PS nr 20	1		4	100
12.	PS nr 24	2	2 (SP nr 3)	7	162
13.	PS nr 26	1		3	77
<b>RAZEM</b>		<b>23</b>	<b>7</b>	<b>67</b>	<b>1627</b>

W porównaniu z rokiem poprzednim liczba dzieci uczęszczających do przedszkoli utrzymuje się na tym samym poziomie. Ogólna liczba oddziałów przedszkolnych wynosi 67 w tym 30 oddziałów „0”.

### SZKOŁY PODSTAWOWE

W roku szkolnym 2005/2006 w 9 szkołach podstawowych uczy się 4.712 uczniów tworząc 183 oddziały. W porównaniu z rokiem ubiegłym liczba uczniów zmniejszyła się o 244, a liczba oddziałów o 7.

Lp.	Szkoła	Liczba uczniów	Liczba oddziałów	Średnia liczba uczniów w oddziale
1.	SP nr 2	191	6	31,8
2.	SP nr 3	670	26	25,7
3.	SP nr 5	387	17	22,7
4.	SP nr 8	328	14	23,4
5.	SP nr 10	386	17	22,7
6.	SP nr 11	524	21	24,9
7.	SP nr 12	970	34	28,5
8.	SP nr 13	507	21	24,1
9.	SP nr 16	749	27	27,7
<b>RAZEM</b>		<b>4712</b>	<b>183</b>	<b>25,7</b>

Na terenie miasta funkcjonuje niepubliczna Katolicka Szkoła Podstawowa z liczbą uczniów 85.

## GIMNAZJA

W roku szkolnym 2005/2006 na terenie miasta funkcjonuje 5 gimnazjów publicznych oraz dwa gimnazja niepubliczne - Katolickie Gimnazjum Stowarzyszenia Przyjaciół Szkół Katolickich z liczbą 64 uczniów oraz Gimnazjum „Rawita” z liczbą uczniów 7.

Lp.	Szkoła	Liczba uczniów	Liczba oddziałów	Średnia liczba uczniów w oddziale
1.	Gimnazjum nr 1	492	17	28,9
2.	Gimnazjum nr 2	390	15	26,0
3.	Gimnazjum nr 3	460	16	28,7
4.	Gimnazjum nr 4	581	18	32,2
5.	Gimnazjum nr 5	924	31	29,8
<b>OGÓLEM</b>		<b>2847</b>	<b>97</b>	<b>29,1</b>

W porównaniu z rokiem 2004/2005 liczba gimnazjalistów zmniejszyła się o 124 uczniów, liczba oddziałów o 2.

## SZKOŁY PONADGIMNAZJALNE

W roku szkolnym 2005/2006 na terenie miasta Piotrkowa Trybunalskiego funkcjonuje:

- 6 zespołów szkół ponadgimnazjalnych.
- 4 licea ogólnokształcące (samodzielne jednostki budżetowe)
- 2 licea ogólnokształcące funkcjonujące w ZSPg nr 1 – V LO i w ZSPg nr 2 – VI LO,
- Centrum Kształcenia Ustawicznego w strukturach którego funkcjonują Gimnazjum dla Dorosłych, Liceum Ogólnokształcące dla Dorosłych, Zaoczne Liceum Ogólnokształcące dla Dorosłych
- Centrum Kształcenia Praktycznego, w którym praktyczną naukę zawodu pobierają uczniowie z ZSPg nr 12 i ZSPg nr 2

## LICEA OGÓLNOKSZTAŁCĄCE

Struktura organizacyjna na rok 2005/2006 przedstawia się następująco.

Lp.	Szkoła	Liczba uczniów	Liczba oddziałów	Średnia liczba uczniów w oddziale
1.	I LO	573	17	33,7
2.	II LO	607	18	33,7
3.	III LO	617	18	34,3
4.	IV LO	366	13	28,1
5.	V LO	389	12	32,4
6.	VI LO	485	17	28,5
<b>OGÓLEM</b>		<b>3037</b>	<b>95</b>	<b>32,0</b>

W niepublicznych młodzieżowych Liceach Ogólnokształcących uczy się 95 uczniów.

Liczba uczniów i oddziałów w Liceach Ogólnokształcących pozostaje na tym samym poziomie co w roku ubiegłym.

## SZKOŁY ZAWODOWE

Struktura organizacyjna szkół ponadgimnazjalnych przedstawia się następująco:

Lp.	Szkoła	Rok szkolny 2005/2006		
		Liczba uczniów	Liczba oddziałów	Średnia liczba uczniów w oddziale
1.	Zespół Szkół Ponadgimn. Nr 1	513	19	27
2.	Zespół Szkół Ponadgimn. Nr 2	395	15	26,3
3.	Zespół Szkół Ponadgimn. Nr 3	524	23	22,8
4.	Zespół Szkół Ponadgimn. Nr 4	778	29	26,8
5.	Zespół Szkół Ponadgimn. Nr 5	557	19	29,3
6.	Zespół Szkół Ponadgimn. Nr 6	320	10	32
<b>RAZEM</b>		<b>3.087</b>	<b>115</b>	<b>26,8</b>

Liczba uczniów w roku szkolnym 2005/2006 w porównaniu z rokiem szkolnym 2004/2005 zmniejszyła się o 83, liczba oddziałów o 5 .

Ogółem w szkołach wszystkich typów na terenie miasta Piotrkowa Trybunalskiego naukę pobiera 14 343 uczniów.

Lp.	Nazwa Szkoły	Typ szkoły	Profil/zawód
1.	ZSPg nr 1	Liceum Profilowane	zarządzanie informacją
		Technikum Mechatroniczne	technik mechatronik
		Technikum Elektryczno-Elektroniczne	technik elektronik technik elektryk
		Technikum Uzupełniające	technik elektryk
		Zasadnicza Szkoła Zawodowa	elektromechanik
2.	ZSPg nr 2	Technikum Budowy Maszyn	technik mechanik technik teleinformatyk
		Policealna Szkoła Zawodowa	technik informatyk
		II Liceum Profilowane	zarządzanie informacją
		Zasadnicza Szkoła Zawodowa	operator obrabiarek skrawających; mechanik - monter maszyn i urządzeń
3.	ZSPg nr 3	Liceum Profilowane	profil chemiczne badanie środowiska profil socjalny
		Technikum Kształtowania Środowiska	technik geodeta, technik drogownictwa, technik budownictwa, technik urządzeń sanitarnych, technik inżynierii środowiska i melioracji, technik inżynierii środowiska i melioracji
		Zasadnicza Szkoła Zawodowa	murarz, stolarz, monter instalacji i urządzeń sanitarnych, monter instalacji gazowych, cieśla

		Policealne Studium Zawodowe	technik urządzeń sanitarnych, technik budownictwa, technik technologii drewna
		Technikum Uzupełniające	technik budownictwa, technik technologii drewna, technik urządzeń sanitarnych
4.	ZSPg nr 4	Technikum Gastronomiczno - Spożywcze	technik żywienia i gospodarstwa domowego, technik technologii żywności, technik kelner
		Liceum Profilowane	profil usługowo-gospodarczy
		Zasadnicza Szkoła Zawodowa	mechanik pojazdów samochodowych, elektromechanik blacharz samochodowy – lakiernik samochodowy, sprzedawca, kucharz małej gastronomii, piekarz, rzeźnik – wędliniarz cukiernik, fryzjer
5.	ZSPg nr 5	Liceum Profilowane	ekon-admin, socjalny, usług-gosp
		Technikum Ekonomiczno-Handlowe	technik ekonomista technik handlowiec technik logistyk
		Technikum Uzupełniające	technik handlowiec technik ekonomista
		Policealna Szkoła Zawodowa	technik bhp, technik ekonomista technik prac biurowych technik rachunkowości technik logistyk
6.	ZSPg nr 6	VI Liceum Profilowane	kreowanie ubiorów, socjalny
		Technikum Odzieżowe	technik technologii odzieży
		Technikum Hotelarskie	technik hotelarstwa
		Technikum Poligraficzne	technik poligraf
		Zasadnicza Szkoła Zawodowa nr 5	krawiec
		Zasadnicza Szkoła Zawodowa dla Dorosłych	krawiec
		Policealna Szkoła Zawodowa	technik technologii odzieży technik bhp

## **SZKOŁY NIEPUBLICZNE**

Na terenie miasta w roku szkolnym 2005/2006 funkcjonują szkoły niepubliczne o uprawnieniach szkół publicznych, których organami prowadzącymi są:

1. Centrum Usług Edukacyjnych „WIED” (siedziba przy II LO); Zaoczne Technikum Elektryczne, Zaoczne Technikum Handlowe, Zaoczne Technikum Mechaniczne, Zaoczne Technikum Uzupełniające dla Dorosłych, Zaoczne Policealne Studium Socjalne, Zaoczna Szkoła Policealna, Policealne Studium Rachunkowości i Controlingu
2. Elitarna Jednostka Szkoleniowo – Ochronna Sp. z o.o., Aleje Kopernika 1; Szkoła Menadżerów Służb Ochrony i Biznesu „Ekspert”

3. Centrum Edukacji Dorosłych „ALFA” , Al. Kopernika 1; Szkoła Policealna – technik ochrony fizycznej osób i mienia
4. Lokalne Centrum Edukacji „OMEGA” przy I LO; Policealna Szkoła Farmaceutyczna
5. Zespół Szkół Policealnych i Ogólnokształcących „LOGOS”, Al.3-go Maja 7; Zaoczna Policealna Szkoła Zawodowa, Zaoczne Liceum Ogólnokształcące dla Dorosłych
6. Zakład Doskonalenia Zawodowego, ul. Pawlikowskiego 5; Zaoczne Technikum Gastronomiczne dla Dorosłych, Zaoczne Technikum Mechaniczne dla Dorosłych, Zaoczna Policealna Szkoła Zawodowa - w zawodzie technik organizacji usług gastronomicznych, Zaoczne Technikum Samochodowe, Zaoczne Uzupełniające Liceum Ogólnokształcące
7. Centrum Edukacji Ustawicznej „ELBO”, ul. Torowa 4; Technikum Uzupełniające dla Dorosłych, Szkoła Policealna dla Dorosłych, Zaoczne Uzupełniające Liceum Ogólnokształcące dla Dorosłych, Liceum Ogólnokształcące
8. Towarzystwo Edukacji Bankowej, ul. Armii Krajowej 24; Szkoła Turystyki, Szkoła Informatyki i Internetu, Studium Zdrowia i Urody, Szkoła Europejska „Eurocollege”
9. Ośrodek Kształcenia Policealnego O’CHIKARA, ul Krakowskie Przedmieście 11; Policealna Szkoła Detektywów i Pracowników Ochrony
10. „GABOR”, Al. 3- go Maja 36/38; Zaoczne Technikum Uzupełniające dla Dorosłych, Policealna Szkoła Zawodowa, Zaoczne Policealne Studium Gastronomiczne, Zaoczne Policealne Studium Samochodowe, Zaoczne Policealne Studium Ochrony Środowiska, Zaoczne Policealne Studium Budowlane, Zaoczne LO dla Dorosłych
11. Piotrkowska Fundacja A.F.Modrzewskiego, ul. Słowackiego 7/9; Liceum Profilowane, Zaoczne Technikum Uzupełniające Informatyczne, Policealna Szkoła Zawodowa, Liceum Ogólnokształcące, Zaoczne LO dla Dorosłych
12. Professional Accountant Service, ul. Słowackiego 67; Policealna Szkoła Zawodowa – technik rachunkowości, prac biurowych, informatyk.
13. Stowarzyszenie Przyjaciół Szkół Katolickich, ul Stronczyńskiego 1; Liceum Ogólnokształcące, Zaoczne Liceum Ogólnokształcące dla Dorosłych, Gimnazjum
14. Perfect – Invest, ul. Krakowskie Przedmieście 11; Liceum Ogólnokształcące dla Dorosłych
15. „RAWITA” A.Krużyńska, Rynek Trybunalski 10; Zaoczne Liceum Ogólnokształcące dla Dorosłych, Liceum Ogólnokształcące, Gimnazjum
16. Katolicka Szkoła Podstawowa, ul. Armii Krajowej 19

## **SZKOŁY WYŻSZE**

### **Akademia Świętokrzyska Filia w Piotrkowie Trybunalskim**



Powstała w 1981 roku jako Wydział Zamiejscowy Wyższej Szkoły Pedagogicznej w Kielcach. Decyzją Ministerstwa Edukacji Narodowej z dnia 8 marca 2000 roku Wydział został przekształcony w Filię Akademii Świętokrzyskiej im. Jana Kochanowskiego. Filia kieruje obecnie Prorektor profesor doktor habilitowany Czesław Grzelak.

Piotrkowska Filia ma strukturę dwuwyziałową.

Wydziałem Nauk Społecznych kieruje dziekan profesor doktor habilitowana Wacława Starzyńska, Wydziałem Filologiczno-Historycznym – profesor AŚ doktor habilitowana Anna Grochulska.

W strukturze Filii funkcjonują jednostki międzywydziałowe:

- Studium Języków Obcych,
- Międzywydziałowy Zakład Informatyki,
- Studium Wychowania Fizycznego,
- Biblioteka,
- Naukowe Wydawnictwo Piotrkowskie.

W roku akademickim 2005/2006 Filia zatrudnia 353 osoby, w tej liczbie 218 nauczycieli akademickich: 45 na stanowisku profesora, 101 na stanowisku adiunkta, 32 na stanowisku asystenta, 25 na stanowisku starszego wykładowcy, 6 na stanowisku wykładowcy, 9 lektorów.

W działalności naukowej, kulturalnej i sportowej licznymi osiągnięciami mogą się poszczycić koła naukowe językoznawców, historyków, archiwistów. pedagogiczno – psychologiczne, informatyczne, socjologiczne, Chór Akademicki kierowany przez magistra Marka Kuciapińskiego, teatr studencki „Wyjście Ewakuacyjne” pod opieką mgr Lucyny Jakubczyk oraz Akademicki Związek Sportowy, któremu przewodzi magister Andrzej Dybowski.

Filia Akademii Świętokrzyskiej oferuje szeroki zakres kształcenia na poziomie wyższych studiów magisterskich, wyższych studiów zawodowych oraz studiów podyplomowych, zarówno w systemie stacjonarnym jak i niestacjonarnym.

Kierunek studiów	Liczba studentów		
	studia stacjonarne	studia niestacjonarne	studia niestacjonarne wieczorowe
<b>Wydział nauk społecznych</b>			
Pedagogika	1380	2101	-
Ekonomia	577	273	-
Socjologia	175	156	-
Studium pedagogiczne	-	132	-
<b>Łącznie Wydział Nauk Społecznych</b>	<b>2132</b>	<b>2662</b>	<b>-</b>
<b>Wydział filologiczno - historyczny</b>			
Filologia polska	653	124	-
Historia	488	113	-
Stosunki międzynarodowe	146	105	-
Filologia	202	-	93
<b>Łącznie Wydział Filologiczno - Historyczny</b>	<b>1489</b>	<b>342</b>	<b>93</b>
<b>Ogółem</b>	<b>3621</b>	<b>2872</b>	<b>93</b>
<b>Studia podyplomowe realizowane w roku akademickim 2005/2006</b>			
Nauczanie historii w szkole	-	22	-
Pedagogika resocjalizacyjna	-	18	-
Pedagogika opiekuńczo – wychowawcza	-	25	-
Wychowanie fizyczne i zdrowotne we współczesnej edukacji	-	33	-
<b>Łącznie Studia Podyplomowe</b>	<b>-</b>	<b>98</b>	<b>-</b>
<b>Łączna liczba studentów filii</b>	<b>6816</b>		



W roku 2006 została poszerzona oferta studiów podyplomowych o:

- Podyplomowe studia logistyczne.
- Podyplomowe studia: rzecznik prasowy.
- Podyplomowe studia: media regionalne.



Novum w ofercie edukacyjnej stanowią kursy języków obcych w następujących zakresach: język niemiecki (dla początkujących, zaawansowanych, opiekunów domowych małych dzieci), język rosyjski (dla początkujących, język biznesu, kurs intensywny dla zaawansowanych), język francuski (dla początkujących i zaawansowanych), język angielski (dla początkujących).

## **WYŻSZA SZKOŁA KUPIECKA - WYDZIAŁ ZAMIEJSCOWY W PIOTRKOWIE TRYBUNALSKIM**

### **Kierunki nauczania i specjalności**

Kierunek: Zarządzanie i Marketing, 3- letnie studia licencjackie, tryb wieczorowy i zaoczny.

Specjalności:

- E – commerce (handel elektroniczny)
- Zarządzanie zasobami ludzkimi
- Informatyka w zarządzaniu
- Handel międzynarodowy
- Logistyka
- Marketing
- Zarządzanie finansami i bankowość
- Zarządzanie firmą
- Zarządzanie w administracji publicznej
- Zarządzanie europejskie

**Liczba studentów: 170 osób**

## **WYŻSZA SZKOŁA HUMANISTYCZNO – EKONOMICZNA W ŁODZI**

Na terenie Piotrkowa Trybunalskiego prowadzi punkt informacyjno-rekrutacyjny. Do WSH-E uczęszcza 520 studentów z Piotrkowa Trybunalskiego i okolic.

### Kierunki studiów:

Wydział Humanistyczny:

- pedagogika - studia dzienne i zaoczne,
- filologia polska - studia dzienne i zaoczne,
- filologia - studia dzienne, zaoczne, eksternistyczne,
- dziennikarstwo i komunikacja społeczna - studia dzienne i zaoczne,
- politologia - studia dzienne i zaoczne,
- kulturoznawstwo - studia dzienne i zaoczne,

- pielęgniarstwo - studia dzienne i zaoczne.

Wydział Informatyki, Zarządzania i Transportu:

- informatyka - studia dzienne i zaoczne,
- zarządzanie i marketing - studia dzienne i zaoczne,
- transport - studia dzienne i zaoczne.

Wydział Artystyczny:

- grafika - studia dzienne i zaoczne,
- realizacja obrazu filmowego, telewizyjnego i fotografia - studia dzienne i zaoczne.

## **WYŻSZA SZKOŁA HANDLOWA W PIOTRKOWIE TRYBUNALSKIM**

Kierunki nauczania i specjalności:

Administracja

specjalność: administracja publiczna

- specjalizacje:

- administracja europejska,
- administracja samorządowa,
- administracja finansowo-gospodarcza,
- administracja ochrony zdrowia i zabezpieczenia społecznego,
- administracja organów ochrony prawnej,
- administrowanie bezpieczeństwem

Stosunki międzynarodowe

- specjalizacje:

- handel zagraniczny
- studia europejskie
- turystyka międzynarodowa
- euromarketing
- media i komunikowanie społeczne

Formy kształcenia: studia stacjonarne i studia niestacjonarne (zaoczne)

Liczba studentów na poszczególnych kierunkach:

Administracja 1069 studentów

Stosunki międzynarodowe 448 studentów

Liczba pracowników naukowych: 107 osób

Informacje dodatkowe:

Studia podyplomowe: Podyplomowe Studium Administracji Publicznej, Podyplomowe Studium Europejskie

**UNIwersytet Medyczny w Łodzi - Zamiejscowy Ośrodek  
Dydaktyczny w Piotrkowie Trybunalskim**

Uniwersytet Medyczny w Łodzi - Zamiejscowy Ośrodek Dydaktyczny w Piotrkowie Trybunalskim rozpoczął działalność w 2004r.

ZOD kształci studentów na Wydziale Pielęgniarstwa i Położnictwa, na kierunkach Pielęgniarstwo i Położnictwo w systemie dziennym.

Na kierunku Pielęgniarstwa kształci się 40 studentów, na kierunku Położnictwa 20 studentów (liczba studentów w ZOD wynika z przyznanego limitu miejsc przez Ministerstwo Edukacji).

W roku akademickim 2006/2007 planowane jest uruchomienie Wydziału Radiologii, Wydziału Fizjoterapii, Wydziału Farmacji Medycznej.

W chwili obecnej trwają prace adaptacyjne pomieszczeń przeznaczonych dla Instytutu Stomatologii.

## **OŚRODEK DOSKONAŁENIA NAUCZYCIELI**

Studia podyplomowe organizowane we współpracy z wyższymi uczelniami.

Zaproponowano nauczycielom 21 kierunków. Największym zainteresowaniem cieszyły się:

- Oligofrenopedagogika z terapią pedagogiczną
- Pedagogika opiekuńczo-wychowawcza z animacją społeczno-kulturalną
- Edukacja elementarna - wychowanie przedszkolne i nauczanie zintegrowane
- Terapia pedagogiczna z logopedią

Kursy kwalifikacyjne:

- kurs kwalifikacyjny w zakresie bibliotekoznawstwa
- kurs kwalifikacyjny wychowanie do życia w rodzinie
- kurs nadający kwalifikacje pedagogiczne dla zawodowo czynnych nauczycieli
- kurs kwalifikacyjny z organizacji i zarządzania oświatą.

Kursy doskonalące z zakresu różnych specjalności, przedmiotów nauczania, awansu zawodowego, pomiaru dydaktycznego, oceniania wewnętrznego i zewnętrznego, wychowania i profilaktyki, katechezy, bibliotek szkolnych, egzaminów maturalnych, szkolenia BHP, kierowników i wychowawców placówek wypoczynku dzieci i młodzieży, pierwszej pomocy przedmedycznej, edukacji ekologicznej i informatycznej, metod i form nauczania.

Organizowano kursy grantowane, których zakres tematyczny oparty był na priorytetach Łódzkiego Kuratora Oświaty.

Warsztaty metodyczne dla nauczycieli przedszkoli, szkół podstawowych, gimnazjalnych i ponadgimnazjalnych oraz placówek opiekuńczo-wychowawczych.

Konferencje metodyczne wyznaczające kierunki pracy szkół i nauczycieli zgodne z priorytetami Łódzkiego Kuratora Oświaty.

<b>Lp.</b>	<b>Forma działalności</b>	<b>Ilość form</b>	<b>Ilość grup</b>	<b>Ilość uczestników</b>	<b>Ilość godzin</b>
1.	Studia podyplomowe	15	15	424	5250
2.	Kursy kwalifikacyjne	4	4	117	1000
3.	Kursy doskonalące	63	97	1804	1835
4.	Kursy grantowane	8	8	200	235
5.	Konferencje grantowane	3	3	150	18

6.	Warsztaty metodyczne	114	143	2143	1506
7.	Szkolenia Rad Pedagogicznych	39	79	2153	1070
8.	Konferencje / seminaria	75	121	3506	408
9. 10. 11. 12.	Konsultacje zbiorowe, Konsultacje indywidualne Lekcje koleżeńskie, Lekcje otwarte.	315	321	1325	600
	<b>Razem:</b>	<b>636</b>	<b>791</b>	<b>11822</b>	<b>11922</b>

## II.8 BUDŻET MIASTA

Budżet w 2005 roku wynosił:

### DOCHODY - 190 712 779 w tym:

dotyczące zadań gminy - 131 129 909

dotyczące zadań powiatu - 59 582 870

### WYDATKI - 214 964 363 w tym:

dotyczące zadań gminy - 150 229 292

dotyczące zadań powiatu - 64 735 071

Wykonanie dochodów za 2005 rok wyniosło 191.702.437 zł, co stanowi 100,52% planu, natomiast wykonanie wydatków wyniosło 209.078.444 zł, co stanowi 97,26% planu.

## II.8.1 STRUKTURA DOCHODÓW BUDŻETOWYCH

### WYKONANIE DOCHODÓW

TREŚĆ	Budżet wg uchwały	Budżet po zmianach	Wykonanie za 2005 r.	% wykonania 4 : 3	Struktura
1	2	3	4	5	6
<b>DOCHODY OGÓŁEM</b>	<b>180 394 326</b>	<b>190 712 779</b>	<b>191 702 437</b>	<b>100,52</b>	<b>100,00</b>
<b>DOCHODY DOTYCZĄCE ZADAŃ GMINY</b>					
<b>DOCHODY OGÓŁEM</b>	<b>123 210 163</b>	<b>131 129 909</b>	<b>131 894 985</b>	<b>100,58</b>	<b>68,80</b>
<b>A.I Dochody własne ( 1+2+3+4+5+6)</b>	<b>79 520 354</b>	<b>83 076 219</b>	<b>84 911 541</b>	<b>102,21</b>	<b>44,29</b>
1. Wpływy z podatków i opłat lokalnych	25 931 365	27 549 485	27 504 227	99,84	14,35
2. Wpływy z podatków i opłat ustalonych odrębnymi przepisami	6 240 100	6 895 919	7 159 710	103,83	3,73
3. Dochody z majątku gminy	9 236 900	9 829 725	10 083 313	102,58	5,26
4. Odsetki od środków w banku	250 000	488 000	511 166	104,75	0,27
5. Udziały w podatkach stanowiących dochody budżetu państwa	32 805 071	33 305 071	34 716 012	104,24	18,11
6. Dochody własne jednostek budżetowych	5 056 918	5 008 019	4 937 113	98,58	2,58
<b>A.II Dochody z realizacji zadań z zakresu adm. rządowej</b>	<b>13 800</b>	<b>13 765</b>	<b>14 543</b>	<b>105,65</b>	<b>0,01</b>
<b>A.III Subwencja ogólna w tym:</b>	<b>24 726 460</b>	<b>25 101 097</b>	<b>25 101 097</b>	<b>100,00</b>	<b>13,09</b>
część oświatowa	23 552 144	23 926 781	23 926 781	100,00	12,48
część równoważąca	1 174 316	1 174 316	1 174 316	100,00	0,61
<b>A.IV Dotacje celowe ( 1+2+3 )</b>	<b>18 085 471</b>	<b>22 938 828</b>	<b>21 867 804</b>	<b>95,33</b>	<b>11,41</b>
1. Dotacje na zadania własne gminy	2 649 894	5 672 726	5 467 670	96,39	2,85
2. Dotacje na zadania zlecone gminy	15 435 577	17 086 102	16 220 134	94,93	8,46
3. Dotacje na zad. powierzone gminie		180 000	180 000	100,00	0,09
<b>B.V Środki pochodzące z budżetu Unii Europejskiej</b>	<b>864 078</b>	<b>0</b>	<b>0</b>		<b>0,00</b>
<b>DOCHODY DOTYCZĄCE ZADAŃ POWIATU</b>					
<b>DOCHODY OGÓŁEM</b>	<b>57 184 163</b>	<b>59 582 870</b>	<b>59 807 452</b>	<b>100,38</b>	<b>31,20</b>
<b>B.I Dochody własne ( 1+2+3+4+5+6 )</b>	<b>13 578 793</b>	<b>14 751 402</b>	<b>15 162 753</b>	<b>102,79</b>	<b>7,91</b>

1. Wpływy z usług	1 632 000	1 367 175	1 368 245	100,08	0,71
2. Różne dochody	1 185 800	2 090 718	2 183 508	104,44	1,14
3. Odsetki od środków w banku	13 000	1 000	753	75,30	0,00
4. Dochody z majątku powiatu	14 600	16 642	16 744	100,61	0,01
5. Udziały powiatów w podatkach stanowią dochody budżetu państwa	9 127 370	9 401 810	9 764 563	103,86	5,09
6. Dochody własne jednostek budżetowych	1 606 023	1 874 057	1 828 940	97,59	0,95
<b>B.II Dochody z realizacji zadań z zakresu administracji rządowej</b>	<b>381 400</b>	<b>463 264</b>	<b>465 383</b>	<b>100,46</b>	<b>0,24</b>
<b>B.III Subwencja ogólna w tym:</b>	<b>33 374 565</b>	<b>34 731 056</b>	<b>34 731 056</b>	<b>100,00</b>	<b>18,12</b>
część oświatowa	31 398 183	31 480 933	31 480 933	100,00	16,42
część uzupełniająca		1 123 741	1 123 741	100,00	0,59
część uzupełniająca		150 000	150 000	100,00	0,08
część równoważąca	1 976 382	1 976 382	1 976 382	100,00	1,03
<b>B.IV Dotacje celowe ( 1+2+3 )</b>	<b>8 014 405</b>	<b>9 192 811</b>	<b>9 143 028</b>	<b>99,46</b>	<b>4,77</b>
1. Dotacje na zadania własne powiatu	1 810 080	1 853 951	1 850 724	99,83	0,97
2. Dotacje na zadania bieżące z zakresu administracji rządowej wykonywane przez powiat	5 519 022	5 798 475	5 791 821	99,89	3,02
3. Dotacje na zadania powierzone	685 303	1 540 385	1 500 483	97,41	0,78
<b>B.V Środki pochodzące z budżetu Unii Europejskiej</b>	<b>1 835 000</b>	<b>444 337</b>	<b>305 232</b>	<b>68,69</b>	<b>0,16</b>

## II.8.2 WYDATKI BUDŻETU GMINY

### WYKONANIE WYDATKÓW

TREŚĆ	Budżet wg uchwały	Budżet po zmianach	Wykonanie	% wykonania 4 : 3	Struktura
1	2	3	4	5	6
<b>WYDATKI OGÓŁEM</b>	<b>201 070 898</b>	<b>214 964 363</b>	<b>209 078 444</b>	<b>97,26</b>	<b>100,00</b>
<b>WYDATKI MAJĄTKOWE</b>	<b>26 988 597</b>	<b>35 532 019</b>	<b>33 123 016</b>	<b>93,22</b>	<b>100,00</b>
<b>WYDATKI DOTYCZĄCE ZADAŃ GMINY</b>					
<b>WYDATKI OGÓŁEM</b>	<b>137 220 932</b>	<b>150 229 292</b>	<b>145 983 223</b>	<b>97,17</b>	<b>69,82</b>
<b>WYDATKI MAJĄTKOWE</b>	<b>19 893 597</b>	<b>30 790 541</b>	<b>29 150 674</b>	<b>94,67</b>	<b>88,01</b>
Rolnictwo i łowiectwo	28 200	32 938	31 059	94,30	0,01
Transport i łączność w tym:	11 024 096	24 649 519	24 160 365	98,02	11,56
Wydatki majątkowe	4 520 000	17 296 945	16 904 071	97,73	51,03
Turystyka	21 000	21 000	21 000	100,00	0,01
Gospodarka mieszkaniowa, w tym:	7 835 000	10 326 444	9 812 708	95,03	4,69
Wydatki majątkowe	4 232 000	6 324 274	6 022 472	95,23	18,18
Działalność usługowa	1 422 600	1 174 650	1 165 646	99,23	0,56
wydatki majątkowe	59 500	29 200	29 196	99,99	0,09
Administracja publiczna, w tym:	18 653 657	16 232 237	15 721 922	96,86	7,52
Wydatki majątkowe	2 285 527	812 925	710 073	87,35	2,14
Urzędy naczelných organów władzy państwowej	52 937	311 547	307 205	98,61	0,15
Bezpieczeństwo publiczne i ochrona przeciwpożarowa, w tym:	1 907 671	1 931 871	1 878 313	97,23	0,90
Wydatki majątkowe	108 000	77 747	51 661	66,45	0,16
Wydatki związane z poborem dochodów	0	79 000	70 915	89,77	0,03
Obsługa długu publicznego	2 321 363	1 921 363	1 640 918	85,40	0,78
Różne rozliczenia	4 338 637	53 716	25 945	48,30	0,01
Oświata i wychowanie, w tym:	38 742 038	41 640 800	41 398 860	99,42	19,80
Wydatki majątkowe	1 060 000	1 086 419	997 224	91,79	3,01
Ochrona zdrowia, w tym:	882 000	1 039 537	960 845	92,43	0,46
Wydatki majątkowe	40 000	0	0		0,00
Pomoc społeczna, w tym:	26 711 443	29 348 237	28 448 027	96,93	13,61
Wydatki majątkowe	20 400	100 378	98 117	97,75	0,30
Pozostałe zadania w zakresie polityki społecznej	691 046	706 614	706 197	99,94	0,34
Wydatki majątkowe	7 000	4 707	4 707	100,00	0,01

Edukacyjna opieka wychowawcza	3 147 986	3 804 107	3 547 603	93,26	1,70
Gospodarka komunalna i ochrona środowiska, w tym:	13 121 334	10 400 013	9 577 994	92,10	4,58
Wydatki majątkowe	7 034 670	4 230 046	3 545 056	83,81	10,70
Kultura i ochrona dziedzictwa narodowego	1 741 000	2 041 175	2 002 612	98,11	0,96
Wydatki majątkowe	450 000	675 000	639 167	94,69	1,93
Kultura fizyczna i sport, w tym:	4 578 924	4 514 524	4 505 089	99,79	2,15
Wydatki majątkowe	76 500	152 900	148 930	97,40	0,45
<b>WYDATKI DOTYCZĄCE ZADAŃ POWIATU</b>					
<b>WYDATKI OGÓLEM</b>	<b>63 849 966</b>	<b>64 735 071</b>	<b>63 095 221</b>	<b>97,47</b>	<b>30,18</b>
<b>WYDATKI MAJĄTKOWE</b>	<b>7 095 000</b>	<b>4 741 478</b>	<b>3 972 342</b>	<b>83,78</b>	<b>11,99</b>
Rolnictwo i łowiectwo	0	2 072	2 071	99,95	0,00
Leśnictwo	500	500	419	83,80	0,00
Transport i łączność, w tym:	10 662 211	8 300 195	7 346 362	88,51	3,51
Wydatki majątkowe	5 859 000	3 360 901	2 654 480	78,98	8,01
Gospodarka mieszkaniowa	85 565	163 699	149 261	91,18	0,07
Działalność usługowa w tym:	276 915	294 545	294 368	99,94	0,14
Wydatki majątkowe	27 000	27 000	27 000	100,00	0,08
Administracja publiczna	1 256 179	1 450 034	1 396 853	96,33	0,67
Bezpieczeństwo publiczne i ochrona przeciwpożarowa	5 054 400	5 370 159	5 369 363	99,99	2,57
Wydatki majątkowe	20 000	198 100	197 987	99,94	0,60
Oświata i wychowanie, w tym:	31 013 269	31 529 343	31 311 179	99,31	14,98
Wydatki majątkowe	760 000	512 668	478 502	93,34	1,44
Szkolnictwo wyższe	0	187 607	150 816	80,39	0,07
Ochrona zdrowia w tym:	49 500	382 471	377 340	98,66	0,18
Wydatki majątkowe	0	340 000	340 000	100,00	1,03
Pomoc społeczna	9 059 021	8 848 578	8 748 538	98,87	4,18
Wydatki majątkowe	429 000	276 809	260 183	93,99	0,79
Pozostałe zadania w zakresie polityki społecznej	189 000	185 093	184 816	99,85	0,09
Edukacyjna opieka wychowawcza	4 639 746	5 183 868	4 975 057	95,97	15,02
Wydatki majątkowe	0	26 000	14 190	54,58	0,04
Gospodarka komunalna i ochrona środowiska,	320 000	300 000	291 871	97,29	0,14
Kultura i ochrona dziedz. Narodowego	1 243 660	2 536 907	2 496 907	98,42	1,19



## III. GOSPODARKA

### III.1 UWARUNKOWANIA LOKALIZACYNE MIASTA

Największym atutem miasta Piotrkowa jest jego lokalizacja. Położony w centralnej części Polski jest obszarem tranzytowym i jednocześnie węzłowym. Charakter miasta podkreślają międzynarodowe węzły komunikacyjne: drogowe i kolejowe. Dzięki tym atutom Piotrków Trybunalski jest postrzegany przez zagranicznych przedsiębiorców jako interesujący dla rozwoju dużych obiektów magazynowo-logistycznych. Znajduje się tu także jeden z największych węzłów kolejowych w Polsce. Skrzyżowanie głównych krajowych szlaków komunikacyjnych powoduje, że Piotrków Trybunalski ma jedno z najlepszych w regionie połączeń z Warszawą, Łodzią, Krakowem, Wrocławiem, Gdańskiem oraz aglomeracją śląską. Oprócz połączeń drogowych atrakcyjność inwestycyjną miasta zwiększa 800 metrowy betonowy pas startowy, przeznaczony dla samolotów kategorii dyspozycyjnej.

### III.2 CHARAKTERYSTYKA LOKALNEGO SEKTORA GOSPODARCZEGO

Z racji swojego położenia Piotrków Trybunalski to nowoczesne usługi logistyczne:

- „IKEA”, która zrealizowała i w dalszym ciągu rozbudowuje bazę logistyczną obsługującą Europę Środkowo – Wschodnią,
- Koncern „Prologis”, który swoje centrum logistyczne usytuował w sąsiedztwie odcinka autostrady A-1,
- „Logistic City – Piotrków Distribution Center” - nowoczesny kompleks logistyczno – biznesowy, usytuowany bezpośrednio przy ekspresowej drodze krajowej nr 8 i trasie E67
- „Poland Central” – planowane centrum magazynowo-dystrybucyjne. Centrum usytuowane w odległości ok. 1 km od Piotrkowa Trybunalskiego na terenie o powierzchni ponad 100 ha, bezpośrednio sąsiadujące z drogą krajową nr 91 łączącą się z węzłami komunikacyjnymi autostrady A-1, drogi krajowej nr 8 i nr 12.
- Kaufland Magazyn Centralny na Polskę i przetwórnia mięsa (lokalizacja - Rokszyce pod Piotrkowem).

Piotrków Trybunalski to przemysł maszynowy, precyzyjny, meblowy, papierniczy i szklarski.

**Przemysł maszynowy** reprezentują firmy: FMG „PIOMA” S.A., Zakłady Sprzętu Mechanicznego „PZL – ZSM” S.A. i „MBL Poland” Sp. z o.o.

Fabryka Maszyn Górniczych „PIOMA”, działająca od 1956 roku, jest liderem w produkcji maszyn górniczych. Fabryka produkuje specjalistyczne maszyny dla potrzeb górnictwa, jest również dostawcą urządzeń dla przemysłu morskiego i hutniczego. Od 2000 roku ze struktur FMG PIOMA S.A. została wydzielona spółka z ograniczoną odpowiedzialnością PIOMA-ODLEWNIA.

Zakłady Sprzętu Mechanicznego „PZL – ZSM” S.A. działają w Piotrkowie od 1945 roku. Firma specjalizuje się w produkcji części aparatury paliwowej do silników wysokoprężnych Diesel. Obecnie podstawowe obroty firma osiąga dzięki intensywnemu rozwojowi wielkoseryjnej produkcji części toczonych na wielowrzecionowych automatach tokarskich (Gildemeister), ze stali automatowych, łożyskowych i nierdzewnych, głównie dla przemysłu motoryzacyjnego.

„MBL Poland” Sp. z o.o. jest obecnie liderem na rynku europejskim w produkcji części do wózków inwalidzkich.

Firmy te zatrudniają łącznie ponad 3.000 osób.

**Przemysł precyzyjny** reprezentuje ceniona w tym sektorze gospodarki firma HÄRING - światowy lider w branży obróbki skrawaniem, wytwarzająca części toczne dla takich koncernów jak Mercedes-Daimler Chrysler, BOSCH GROUP, Volkswagen-Audi. Häring Polska Sp. z o. o. jest członkiem niemieckiej Grupy Häring. Firma realizuje obecnie na terenie miasta, w ramach Specjalnej Strefy Ekonomicznej, ogromną inwestycję, której nakłady inwestycyjne wyniosą ponad 196 mln zł. Inwestycja ukierunkowana będzie na pozyskanie nowoczesnego parku maszynowego i wprowadzenie nowych technologii, a pracę znajdzie dodatkowo 300 osób.

Spółka „EMERSON” jest największym w Europie producentem samokopiującego **papieru komputerowego** i formularzy z nadrukiem. Emerson Data Document Management to wyspecjalizowane centrum zintegrowanych **usług outsourcingowych**, obsługujące ponad 20 dużych klientów, m.in. z sektora bankowego, telekomunikacji i energetyki, wysyłając za pośrednictwem terminalu Poczty Polskiej 4,5 mln przesyłek miesięcznie. Zastosowanie rozwiązań Emerson DDM umożliwi znaczną redukcję kosztów wynikających z zarządzania danymi i dystrybucji dokumentów. Emerson DDM jest jedyną w kraju firmą zapewniającą kompleksową usługę zarządzania korespondencją.

Prężnie działają firmy zajmujące się **ochroną mienia** i utrzymaniem porządku - Przedsiębiorstwo Usługowe „ROKA”, „INWEMER” Sp. z o.o., „MUSI”, „CZATA”. Firmy te zatrudniają łącznie ponad 15.000 osób na terenie całego kraju.

**Przemysł szklarski**, z bogatymi tradycjami, reprezentuje Huta Szkła „FENIKS” Sp. z o.o. i nowo utworzona Huta Szkła „FENIKS 2” Sp. z o.o. Ta druga uzyskała zezwolenie na prowadzenie działalności gospodarczej na terenie Łódzkiej Specjalnej Strefy Ekonomicznej, w pierwszym etapie działalności uruchomi produkcję zestawu szklarskiego w drugim etapie wannę szklarską i linię technologiczną do produkcji opakowań szklanych.

Firma „POLANIK”, działająca od 1966 roku, to producent i dostawca wysokiej klasy **sprzętu sportowego**, ponad 200 wyrobów w 16 grupach asortymentowych. 59 wyrobów firmy posiada Certyfikaty Komitetu Technicznego Międzynarodowego Stowarzyszenia Federacji Lekkoatletycznych (IAAF). Sprzęt sprzedawany jest do kilkudziesięciu krajów świata, od Afryki Południowej, poprzez Bliski Wschód, większość krajów Europy, po Kanadę i Stany Zjednoczone.

Ważnym atutem jest kadra, przygotowana i wykształcona w drugim co do wielkości w województwie łódzkim ośrodku akademickim, którym w ostatnich latach stał się Piotrków Trybunalski. W kilku uczelniach wyższych, które specjalizują się m.in. w kierunkach filologicznych, ekonomicznych, administracyjnych studiuje ok. 10.000 studentów.

Na koniec 2005 roku w ewidencji działalności gospodarczej w Urzędzie Miasta wpisanych było 5.945 podmiotów gospodarczych, co stanowi 97,83 % ilości podmiotów gospodarczych z 2004 roku.

Ilość przedsiębiorców wpisanych do ewidencji w 2005 roku – 704

Ilość przedsiębiorców wykreślonych z ewidencji w 2005 roku – 829

Przedsiębiorstwa zarejestrowane w ewidencji działalności gospodarczej

Rodzaj działalności	2002	2003	2004	2005	2005/2004
Handel	2 590	2 533	2476	2284	92,25%
Produkcja	527	507	502	470	93,62%
Usługi	3 383	3 294	3215	3191	99,25%

<b>RAZEM</b>	<b>6500</b>	<b>6 334</b>	<b>6 077</b>	<b>5 945</b>	<b>97,83%</b>
--------------	-------------	--------------	--------------	--------------	---------------

### III.3 LOKALNY RYNEK PRACY

W roku 2005 na terenie Piotrkowa Trybunalskiego zgłoszono 2.297 ofert pracy, podjęły pracę 3.163 osoby.

<b>Poziom bezrobocia</b>		<b>Ogółem</b>	<b>Kobiety</b>
Liczba bezrobotnych (stan na dzień 31.12.2005r)		5352	2830
Liczba wyłączonych z ewidencji w 2005 roku		6801	3318
Liczba nowo zarejestrowanych		6400	3111
<b>Struktura bezrobocia</b>		<b>Ogółem</b>	<b>Kobiety</b>
Wiek	18-24	974	533
	25-34	1467	822
	35-44	1134	631
	45-54	1446	752
	55-59	292	92
	60-64	39	X
Wykształcenie	wyższe	430	285
	policealne i średnie zawodowe	1137	661
	średnie ogólnokształcące	490	189
	zasadnicze zawodowe gimnazjalne i poniżej	1322	546
Staż pracy	do 1 roku	628	366
	1-5	1112	516
	5-10	854	449
	10-20	1069	615
	20-30	713	339
	30 lat i więcej	120	22
	bez stażu	856	523
<b>OGÓŁEM</b>		<b>5352</b>	<b>2830</b>
Z czego z listy bezrobotnych ogółem – wg czasu pozostawania bez pracy w miesiącach	do 1	490	223
	1-3	889	420
	3-6	796	415
	6-12	811	418
	12-24	720	391
	powyżej 24	1646	963

<b>Wybrane kategorie bezrobotnych</b>	<b>Ogółem</b>		<b>Kobiety</b>	
	Bez prawa do zasiłku	Poszukujący pracę	Bez prawa do zasiłku	Poszukujący pracę
Absolwenci	-	-	-	-
Niepełnosprawni	394	113	222	54
Z prawem do zasiłku	717	-	319	-

BZ – bez prawa do zasiłku, PP-

<b>Poradnictwo zawodowe na dzień 31. XII.2005 r.</b>		<b>Ogółem</b>	<b>Kobiety</b>
Liczba osób objęta poradnictwem	poradnictwo indywidualne	1182	691
	poradnictwo grupowe	120	72

zawodowym	sala informacji zawodowej	58	43
<b>Razem</b>		<b>1360</b>	<b>806</b>

### III.4 ŁÓDZKA SPECJALNA STREFA EKONOMICZNA

Specjalna Strefa Ekonomiczna w Piotrkowie Trybunalskim jest częścią Łódzkiej Specjalnej Strefy Ekonomicznej. Stanowi wyodrębniony obszar terenów inwestycyjnych o przeznaczeniu przemysłowym, gdzie może być prowadzona działalność gospodarcza na specjalnych (korzystnych dla inwestorów) zasadach określonych Ustawą o SSE.

Inwestujący w specjalnych strefach ekonomicznych mają możliwość skorzystania z pomocy publicznej. Jej podstawowe formy to pomoc regionalna na wspieranie nowych inwestycji oraz pomoc regionalna na tworzenie nowych miejsc pracy. Istniejące uwarunkowania oraz potrzeba zróżnicowania gałęziowo – branżowej struktury przemysłowej powodują, że w Łódzkiej Specjalnej Strefie Ekonomicznej preferowane są następujące branże przemysłowe: przemysł chemiczny i farmaceutyczny, spożywczy, metalowy i precyzyjny, elektroniczny, motoryzacyjny, opakowań, materiałów budowlanych, techniki medycznej oraz wytwarzający urządzenia dla ochrony środowiska (więcej na stronie: [www.sse.lodz.pl](http://www.sse.lodz.pl))

Na potencjalnych inwestorów czeka w Piotrkowie Trybunalskim Podstrefa Łódzkiej Specjalnej Strefy Ekonomicznej. Tereny bezpośrednio sąsiadujące z węzłami komunikacyjnymi łączącymi drogi krajowe i autostradę A-1 z układem komunikacyjnym miasta, przeznaczone pod realizację obiektów przemysłowych, usytuowane przy ul. Glinianej 12 i 12a oraz ul. Topolowej i Rolniczej.

7 września 2005r. weszło w życie rozporządzenie, które statusem Specjalnej Strefy Ekonomicznej objęto działające na terenie Piotrkowa, Firmę Haering Polska Sp. z o.o. producenta wysokoprecyzyjnych części toczonych dla takich koncernów jak: Mercedes-Daimler-Chrysler, BOSCH GROUP, Volkswagen-Audi. Wyłączono ze Specjalnej Strefy Ekonomicznej teren przy ul. Sulejowskiej 45 o pow. 10.483m<sup>2</sup>.

W I kwartale 2006 r. planowane jest wyłączenie ze Strefy kompleksu przy ul. Glinianej na rzecz ponad 5 hektarowego terenu zlokalizowanego przy drodze krajowej nr 8, gdzie powstaną magazyny Firmy Emerson Polska Sp. z o.o. największego w Europie producenta papieru komputerowego oraz wiodącego dostawcy formularzy z nadrukiem. Spółka zamierza przeznaczyć na cele inwestycyjne ponad 10 mln Euro.

## I. EKOLOGIA I ROZWÓJ PRZESTRZENNY

### IV.1. STAN CZYSTOŚCI I ŚRODOWISKA

#### I. Emisja zanieczyszczeń do środowiska

##### 1. Powietrze

W roku 2005 z większych punktowych źródeł zanieczyszczenia powietrza na terenie Piotrkowa Trybunalskiego wyemitowane zostało około 350 Mg pyłów i 1100 Mg gazów (bez CO<sub>2</sub>), w tym ok. 500 Mg dwutlenku siarki. Duży udział w tej emisji (około 50% w emisji SO<sub>2</sub> i NO<sub>2</sub> i ok 35% w emisji pyłu) miały ciepłownie miejskie: C-1 i C-2. Z większych źródeł przemysłowych wymienić należy: Spółkę „COMEX”, Fabrykę Maszyn Górniczych „PIOMA”, „Odlewnię „PIOMA”, Piotrkowską Fabrykę Mebli.

Należy podkreślić, że bardzo istotny wpływ na zanieczyszczenie powietrza na terenie miasta ma tzw. niska emisja (głównie indywidualne źródła grzewcze) oraz emisja komunikacyjna – ze środków transportu.

##### 2. Wody powierzchniowe

W roku 2005 z terenu Piotrkowa Trybunalskiego odprowadzono do wód powierzchniowych średnio około 17 tys. m<sup>3</sup> ścieków na dobę. Były to przede wszystkim ścieki z oczyszczalni miejskiej – 14,8 tys. m<sup>3</sup> /dobę. Ścieki z oczyszczalni odprowadzane są poprzez Goleszanek do Moszczanki, dopływu Wolbórki.

## II. Stan środowiska wg badań monitoringowych

W roku 2005 na terenie miasta Piotrkowa Tryb. badane były następujące elementy środowiska: powietrze, opady atmosferyczne, wody powierzchniowe: rzeka Strawa i Zbiornik Bugaj, wody podziemne, gleby.

### Stan czystości powietrza

Badania jakości powietrza prowadzone w roku 2005 przez piotrkowską Delegaturę WIOŚ obejmowały:

- ciągłe pomiary stężeń tlenków azotu, pyłu zawieszonego PM10, tlenku węgla i ozonu na stacji automatycznej przy ul. Belzackiej 78 a. Ze względu na awarie analizatorów nie wykonywano pomiarów stężeń dwutlenku siarki i prędkości wiatru.
- pomiary wskaźnikowe stężeń dwutlenku siarki i dwutlenku azotu w 15 punktach pasywnego poboru prób. Pomiary te prowadzono w okresach miesięcznych przez 5 miesięcy (od stycznia do maja) przy następujących skrzyżowaniach ulic: Sulejowska / Dolna, Wierzeje / Jaśminowa, Włókiennicza 14, Zalesicka / Anny, Stodolniana / Sporna, Plac Jana Pawła II, Dąbrowskiego, Mickiewicza / Biała, Wąska 10A, Jaworowa / Jasna, Wojska Polskiego – rejon wiaduktu kolejowego, Wojska Polskiego / Skłodowskiej / Wolborska, Wschodnia 75, 18-go Stycznia, Belzacka 78a.

Ciągłe pomiary przy ul. Belzackiej wykazały, że:

1. Przekroczone zostały graniczne wartości obowiązujące dla pyłu zawieszonego PM10. Stężenie średnioroczne wynosiło 44 µg/m<sup>3</sup> przy wartości dopuszczalnej Sa = 40 µg/m<sup>3</sup>. Stężenia średniodobowe przekraczały wartość dopuszczalną S<sub>24</sub> = 50 µg/m<sup>3</sup> aż 105 razy w roku przy dozwolonych 35. W stosunku do poprzednich lat w omawianym punkcie nastąpił więc wyraźny wzrost zanieczyszczenia powietrza pyłem zawieszonym. Trzeba jednocześnie podkreślić, że od roku 2005 dla stężeń pyłu PM10 przestał obowiązywać margines tolerancji zezwalający na niewielkie przekroczenia wartości granicznej. W wykonanej 2005 roku rocznej ocenie jakości powietrza na terenie województwa łódzkiego Piotrków Tryb. został zakwalifikowany do najgorszej klasy C – właśnie ze względu na stężenia pyłu zawieszonego PM10, w związku z czym wojewoda łódzki zobowiązany został do opracowania naprawczego programu ochrony powietrza w Piotrkowie.
2. Stężenia dwutlenku azotu i tlenku węgla kształtowały się poniżej wartości dopuszczalnych. Średnioroczne stężenie NO<sub>2</sub> wynosiło 21,6 µg/m<sup>3</sup>, co stanowiło 54% normy; maksymalne 8-godzinne stężenie CO osiągnęło wartość 3822 µg/m<sup>3</sup>, przy dopuszczalnym poziomie 10000 µg/m<sup>3</sup>.
3. Ośmiogodzinne stężenia ozonu przekraczały dopuszczalny poziom 120 µg/m<sup>3</sup> przez 23 dni w roku przy dozwolonych 25 dniach (średnia z 3 lat). Przekroczenia najczęściej zdarzały się w maju i w lipcu. Maksymalne 1-godzinne stężenie ozonu wynosiło 164,1 µg/m<sup>3</sup> (poziom alarmowy 240 µg/m<sup>3</sup>).
4. Pomiary prowadzone metodą pasywnego poboru prób prowadzone były w okresach miesięcznych od stycznia do maja. Wykazały one, że:
  - stężenia SO<sub>2</sub> najwyższe wartości osiągały w lutym (najchłodniejszy miesiąc roku 2005) oraz w marcu. W okresie wiosennym, szczególnie w maju poziom stężeń zdecydowanie się obniżył, w niektórych punktach nawet 20-krotnie. Fakt ten świadczy o decydującym

udziale źródeł grzewczych w zanieczyszczeniu powietrza omawianą substancją. Najwyższe stężenia notowano w centrum miasta (Plac Jana Pawła II) oraz w rejonach zabudowy jednorodzinnej (ulice Jaworowa/Jasna, Mickiewicza);

- stężenia NO<sub>2</sub> najwyższe wartości osiągały również w lutym, niewiele niższe w styczniu, a najniższe w maju (nie było jednak takich różnic jak w przypadku SO<sub>2</sub>). Największe zanieczyszczenie stwierdzono w pobliżu ulic z intensywnym ruchem samochodowym i obustronną zabudową (Wojska Polskiego, Sulejowska).

### **Opady atmosferyczne**

Punkt poboru opadów atmosferycznych zlokalizowany jest na terenie siedziby Delegatury WIOŚ przy ulicy Bawełnianej. W 2005 r. pobrano 96 prób opadów, z czego w 47 (powyżej 0,5 mm) oznaczono odczyn. Większość prób – 64 % charakteryzowała się odczynem obojętnym (pH 6,1-7,0). Odczyn lekko kwaśny (naturalny) stwierdzono w 9% prób, kwaśny – w 13%, a zasadowy w pozostałych 14%. Najbardziej kwaśne opady zanotowano w lutym.

Suma opadów w roku 2005 w ppk. przy ul. Bawełnianej wynosiła 385 mm.

### **Wody podziemne**

Badania wód podziemnych na terenie m. Piotrkowa Tryb. prowadzone były przez Delegaturę WIOŚ w 2 studniach głębinowych:

- w 1 studni na ujęciu miejskim „Szczekanica”
- w 1 studni na ujęciu miejskim „Zalesice”

Badane studnie to ujęcia wód naporowych o czwartorzędowym poziomie wodonośnym.

Ocenę jakości wód przeprowadzono zgodnie z Rozporządzeniem Ministra Środowiska z dnia 11 lutego 2004 r. (Dz. U. Nr 32 poz. 284) w sprawie klasyfikacji dla prezentowania stanu wód powierzchniowych i podziemnych, sposobu prowadzenia monitoringu oraz sposobu interpretacji wyników i prezentacji stanu tych wód.

W wyniku przeprowadzonej klasyfikacji pobraną wodę z ujęcia miejskiego „Szczekanica” zaliczono do klasy III (wody zadowalającej jakości) ze względu na podwyższone zawartości żelaza. Woda studni nr XII w Zalesicach odpowiadała również klasie III, o czym zdecydowały zawartości: wodorowęglanów, wapnia, żelaza i manganu.

### **Wody powierzchniowe**

W roku 2005 na terenie Piotrkowa Trybunalskiego prowadzono badania rzeki Strawy i Zbiornika Bugaj. Strawę badano co miesiąc, natomiast zbiornik w okresie kwiecień - wrzesień.

#### Strawa

Strawa, lewobrzeżny dopływ Luciąży, na terenie Piotrkowa Trybunalskiego badana była w punkcie pomiarowym przy ul. Włókienniczej. Wody jej, podobnie jak w roku 2004, zostały zakwalifikowane do klasy IV (w skali 5 – stopniowej), czyli do wód niezadowalającej jakości. O klasie tej zdecydowały wskaźniki tlenowe (niska zawartość tlenu rozpuszczonego, podwyższone wskaźniki BZT5, ChZT-Mn, ChZT-Cr), wskaźniki biogenne (azotyny, azot Kjeldahla), wskaźniki zasolenia (substancje rozpuszczone, siarczany, wapń), metale (mangan, żelazo) oraz wskaźniki biologiczne (indeks saprobowości peryfitonu) i mikrobiologiczne (liczba bakterii grupy coli i liczba bakterii grupy coli typu kałowego).

Utrzymujące się od wielu lat silne zanieczyszczenie Strawy na terenie miasta spowodowane jest przede wszystkim niezorganizowanym i niekontrolowanym zrzutem różnych ścieków do kanalizacji deszczowej (także poprzez Strawkę), przy jednoczesnym braku urządzeń do podczyszczania ścieków opadowych, odprowadzanych z kanalizacji burzowej bezpośrednio do wód powierzchniowych.

## Zbiornik Bugaj

W roku 2005 Zbiornik Bugaj badany był w dwóch punktach pomiarowych: przy wlocie Wierzejki i przy zaporze.

W obu punktach wody Zbiornika zostały zakwalifikowane do klasy IV, a więc do wód niezadawalającej jakości. Zadecydowały o tym wskaźniki tlenowe (zbyt niska zawartość tlenu rozpuszczonego, podwyższone wartości wskaźników zanieczyszczeń organicznych: ChZT-Cr i ChZT-Mn) oraz w punkcie przy zaporze – azot Kjeldahla (jeden ze wskaźników biogennych), a przy wlocie Wierzejki – liczba bakterii grupy coli (wskaźnik mikrobiologiczny) i oleje mineralne (jeden ze wskaźników zanieczyszczeń przemysłowych).

## **Gleby**

W roku 2005 Delegatura WIOŚ przeprowadziła na terenie miasta wrywkowe badania powierzchniowych warstw gleb pod kątem zanieczyszczenia metalami ciężkimi, wielopierścieniowymi węglowodorami aromatycznymi (WWA) oraz pestycydami. Do badań wytypowano tereny ogródków działkowych (przy ulicach: Działkowej, Łanowej, Przemysłowej, Belzackiej, Wojska Polskiego i Gęsiej) oraz rejon FMG "PIOMA" (nieużytki przy ul. 18-go Stycznia). Próby pobierano z powierzchniowej warstwy gleby (do 20 cm). Otrzymane wyniki analiz porównywano do wartości dopuszczalnych określonych w rozporządzeniu Ministra Środowiska z dnia 9 września 2002 r. w sprawie standardów jakości gleby oraz standardów jakości ziemi. Badania wykazały, że:

- zawartości oznaczanych metali ciężkich (cynku, kadmu, miedzi, niklu i ołowiu) mieściły się w granicach norm; najwyższe stężenia stwierdzono w glebach z ogródków przy ul. Działkowej, najniższe z ogródków przy ulicach Gęsiej i Wojska Polskiego;
- zawartości pestycydów (nie oznaczano ich w rejonie "PIOMY") przekraczały obowiązujące wartości dopuszczalne w glebach pochodzących z ogródków przy ulicach: Działkowej (lindan, dieldryna, DDT/DDE/DDD), Łanowej (j.w.), Przemysłowej (DDE), Belzackiej (DDE/DDT);
- zawartości WWA przekraczały normy we wszystkich badanych glebach; szczególnie wysokie przekroczenia dotyczyły benzo/a/pirenu ze względu na jego bardzo zaostrzoną normę. Zdecydowanie najwyższe stężenia WWA stwierdzono na terenie ogródków przy ul. Działkowej; najniższe – przy ul. Gęsiej.

## **III. Problemy ekologiczne miasta**

Najważniejsze, zdaniem Inspekcji Ochrony Środowiska, problemy ekologiczne na terenie Piotrkowa Tryb. to:

- wykazywany od lat i nadal nierozwiązany problem ścieków opadowych i roztopowych. Każdego roku powtarzają się przypadki zanieczyszczenia wód Strawy i Śrutowego Dołka przez zakłady i inne źródła odprowadzające ścieki do miejskiej kanalizacji deszczowej lub bezpośrednio do rzeki Strawy na zakrytych odcinkach biegnących przez miasto.
- niższy niż wymagany w pozwoleniu wodnoprawnym minimalny procent redukcji we wskaźniku fosfor ogólny
- zdarzające się epizody zwiększonych emisji zanieczyszczeń do powietrza oraz emisji hałasu z zakładu "Pioma – Odlewnia"; aktualnie zakład realizuje przedsięwzięcie mające na celu zmniejszenie oddziaływania na środowisko. Ustalony decyzją administracyjną WIOŚ termin zlikwidowania naruszeń wymagań ochrony środowiska mija 30 czerwca 2006 roku.

- zanieczyszczenie powietrza w wyniku spalania opału złej jakości lub odpadów (np. tworzywo sztucznych) przez mieszkańców domów jednorodzinnych.

## **IV.2 UKŁAD FUNKCJONALNO - PRZESTRZENNY GMINY**

W marcu 2006 roku Uchwałą Rady Miasta przyjęto „Studium uwarunkowań i kierunków zagospodarowania przestrzennego miasta Piotrkowa Trybunalskiego” stanowiące aktualizację dokumentu z 1999 roku.

Ustalenia studium mają gwarantować realizację celów strategicznych ustalonych przez władze samorządowe w przyjętej „Strategii zrównoważonego rozwoju miasta Piotrkowa Trybunalskiego do 2013 r.”

Zgodnie z powyższym w zmianie studium utrzymano zrównoważony kierunek rozwoju przestrzennego miasta w okresie najbliższym, w perspektywie, jak również w okresie kierunkowym. Przede wszystkim należy dokonać zasadniczej sanacji zagospodarowania przestrzennego na obszarze całego miasta, ze szczególnym uwzględnieniem struktur śródmiejskich. Nadrzędnymi działaniami dla uzyskania pozytywnych efektów pozostają:

- ochrona wartości przyrodniczych, kulturowych i krajobrazowych,
- eliminowanie kolizji przestrzennych przez ustalenie odpowiednich zapisów w miejscowych planach zagospodarowania przestrzennego, zwłaszcza w odniesieniu do elementów objętych ochroną,
- przekształcenie terenów zdegradowanych, zwłaszcza Starego Miasta i Śródmieścia oraz rehabilitacja zabudowy przemysłowej,
- tworzenie i budowa nowej struktury usług dla miasta, wynikającej ze zmian terytorialnych i współczesnych potrzeb (centrum administracyjne, handlowe, tereny wypoczynku i rekreacji),
- poprawienie powiązań funkcjonalno-przestrzennych miasta z gminami ościennymi i regionem,
- zmniejszanie uciążliwości przez likwidację źródeł uciążliwości, restrukturyzację przestrzeni, realizację odpowiednich stref zieleni (w tym zwiększenie powierzchni terenów miejskiej zieleni urządzonej),
- rozbudowa i modernizacja układu komunikacyjnego miasta,
- rozbudowa i modernizacja systemu wodno-kanalizacyjnego,
- racjonalizacja gospodarki cieplnej,
- doskonalenie procesu usuwania i utylizacji odpadów komunalnych.

W strukturze funkcjonalno-przestrzennej miasta wyróżniono następujące główne strefy funkcjonalne:

- obszar śródmieścia,
- strefę zabudowy mieszkaniowej wielorodzinnej i jednorodzinnej wraz z towarzyszącymi usługami usytuowaną wokół śródmieścia, ze wskazanymi największymi terenami rozwojowymi w części wschodniej miasta (rejon ulic: Zalesickiej i Wolborskiej),
- strefę zabudowy przemysłowo-usługowej w południowo-zachodniej części miasta opartą częściowo o istniejące zagospodarowanie,



- strefę związaną z uruchomieniem działalności gospodarczej, w tym centra logistyczne, sytuowaną wzdłuż autostrady A1 oraz drogi ruchu szybkiego S8,
- strefę terenów otwartych rolniczych z dolinami usytuowanymi w kierunku wschód-zachód,
- strefę doliny rzeki Strawy i Wierzejki, ze zbiornikiem Bugaj, lasem Wolborskim i lasem wchodzącym w skład Sulejowskiego Parku Krajobrazowego o największych walorach przyrodniczych i krajobrazowych.

Ww. strefy powiązane są ściśle z projektowanym, docelowym układem komunikacyjnym miasta, w tym odpowiednio ukształtowaną obwodnicą pozaśródmiejską, która powiązana z zewnętrzną obwodnicą dróg ruchu szybkiego, ma za zadanie eliminować ruch prowadzony obecnie przez drogi krajowe nr 12 i 91 z obszaru centrum i śródmieścia miasta.

W dniu 11 lipca 2003 r. weszła w życie nowa ustawa z dnia 27 marca 2003 r. o planowaniu i zagospodarowaniu przestrzennym (Dz. U. 2003 r. Nr 80, poz. 717). Na podstawie z art. 87 ust. 3 w/w ustawy, moc obowiązującą utraciły wszystkie plany miejscowe uchwalone przed dniem 1 stycznia 1995 r.

W przypadku braku planu miejscowego określenie sposobów zagospodarowania i warunków zabudowy następuje w drodze decyzji o warunkach zabudowy, przy czym:

1. lokalizację inwestycji celu publicznego ustala się w drodze decyzji o lokalizacji celu publicznego;
2. sposób zagospodarowania terenu i warunki zabudowy dla innych inwestycji ustala się w drodze decyzji o warunkach zabudowy.

Obszary objęte obowiązującymi planami miejscowymi, z wyłączeniem lasów i terenów rolnych, stanowią ok. 30% powierzchni miasta. Przystąpiono do opracowywania miejscowych planów zagospodarowania przestrzennego dla następujących obszarów:

- Miejscowy plan zagospodarowania przestrzennego w rejonie ulic: Jerozolimskiej, Poleśnej, Rakowskiej, Wolborskiej i Geodezyjnej w Piotrkowie Trybunalskim.
- Miejscowy plan zagospodarowania przestrzennego w rejonie Al. Armii Krajowej, ulic Słowackiego i Narutowicza oraz terenów PKP w Piotrkowie Trybunalskim.
- Miejscowy plan zagospodarowania przestrzennego obszaru „Wronia – Żelazna” w Piotrkowie Trybunalskim.
- Miejscowego planu zagospodarowania przestrzennego terenów w rejonie ulic: Sulejowskiej, Dalekiej i Wierzeje w Piotrkowie Trybunalskim.
- Miejscowego planu zagospodarowania przestrzennego w rejonie ulic: Krakowskie Przedmieście, Krótkiej, Zalesickiej i Grabskiej w Piotrkowie Trybunalskim.

## **V. ZADANIA WSPÓŁFINANSOWANE Z FUNDUSZY UNII EUROPEJSKIEJ – W TRAKCIE REALIZACJI i PLANOWANIA**

Lista projektów miasta Piotrkowa Trybunalskiego związanych z wykorzystaniem funduszy europejskich zawiera projekty w ramach pomocy przedakcesyjnej, Funduszu Spójności oraz funduszy strukturalnych.

### **I. Projekty współfinansowane z programów przedakcesyjnych**

## **1. Budowa obwodnicy w Piotrkowie Trybunalskim – etap I.**

Program: PHARE 2001, Numer: PL01.06.03.03. Memorandum finansowe podpisane: 20.12.2001r.

Ogólna wartość projektu: 9,7 mln PLN

Wsparcie UE: 75%

Współfinansowanie krajowe: 12,5 % środki budżetu państwa, 12,5 % środki budżetu miasta

Prace w ramach tego projektu zostały zakończone.

## **2. Poprawa atrakcyjności inwestycyjnej regionu Piotrkowa Trybunalskiego dla inwestorów sektora MŚP. (II etap obwodnicy).**

Program: PHARE 2003 SSG, Numer CRIS: 2003/004-379/05.16. Memorandum finansowe podpisane: 16.07.2003r.

Ogólna wartość projektu: 9,544 mln euro ~ \*41,9 mln PLN

Wsparcie UE: 4,680 mln euro ~ \*20,6 mln PLN

Współfinansowanie krajowe: 4,864 mln euro ~ \*21,3

\*kurs 1 euro = 4,4 PLN

Przetarg wygrała firma SKANSKA S.A. o. Kielce. W styczniu 2005 r. podpisano kontrakt zakładający 21miesięczny cykl realizacji inwestycji.

## **II. Projekty współfinansowane z Funduszy Strukturalnych**

### **1. Modernizacja ulicy Sulejowskiej od ronda im. E. Gierka do ul. Projektowanej w Piotrkowie Trybunalskim.**

**Nazwa Programu:** Sektorowy Program Operacyjny Transport

**Koszt inwestycji: 13,959 mln PLN**

**Pozyskano: 10,373 mln PLN (75 % kosztów kwalifikowanych)**

#### **Opis projektu:**

Modernizacja drogi krajowej Nr 12 ułatwi połączenia komunikacyjne wewnątrz regionu i połączenia międzyregionalne.

Przebudowa **1,576 km** drogi, przystosowanie jej do nacisku 11,5 T/oś oraz budowa:

- 6 zatok autobusowych,
- 18 zjazdów do posesji i zakładów pracy,
- 7.256 m<sup>2</sup> chodników,
- 2.501 m<sup>2</sup> ścieżek rowerowych

Realizacja inwestycji przebiega wg następującego harmonogramu prac (etapy):

1. Przygotowanie dokumentacji okołoprojektowej: 01.2004 - 03.2006

2. Roboty budowlane: 04.2006 - 05.2007

### **2. Budowa północnej jezdni trasy WZ w Piotrkowie Trybunalskim od ulicy Armii Krajowej do torów PKP.**

**Nazwa Programu:** Zintegrowany Program Operacyjny Rozwoju Regionalnego

**Koszt inwestycji: 3,934 mln PLN,**

**Pozyskano: 2,598 mln PLN (75 % kosztów kwalifikowanych)**

## **Opis projektu:**

W ramach projektu przewiduje się realizację robót w niżej wymienionych zakresach:

- budowa jezdni północnej trasy W-Z z niezbędną infrastrukturą techniczną (**0,450 km**)
- budowa włączenia ul. Dzielnej do trasy W-Z na zasadzie prawoskrętu
- budowa chodnika w ul. Przechodniej
- wykonanie oświetlenia północnej jezdni trasy W-Z
- usunięcie kolizji elektroenergetycznych i teletechnicznych
- wykonanie przepustów dla sygnalizacji świetlnej
- wykonanie kanalizacji deszczowej dla trasy W-Z oraz budowa sieci wodociągu
- zapewnienie organizacji ruchu na czas budowy i etap docelowy
- likwidacja części istniejących i wykonanie nowoprojektowanych ogrodzeń
- urządzenie zieleni jezdni północnej trasy W-Z

Realizacja inwestycji przebiega wg następującego harmonogramu prac (etapy):

1. Przygotowanie dokumentacji okołoprojektowej: 01.2005 - 04.2005
2. Roboty budowlane: do 07.2006

### **3.Modernizacja ulicy Wolborskiej w Piotrkowie Trybunalskim.**

**Nazwa Programu:** Zintegrowany Program Operacyjny Rozwoju Regionalnego

**Koszt inwestycji: 2,094 mln PLN**

**Pozyskano:** 75 % kosztów kwalifikowanych tj. 1,571 mln PLN

Projekt przebudowy ulicy Wolborskiej obejmuje odcinek o łącznej długości **3,772 km**.

Realizacja inwestycji przebiega wg następującego harmonogramu prac (etapy):

1. Przygotowanie dokumentacji okołoprojektowej: 08.2004 - 06.2005
2. Roboty budowlane: 10.2005 - 04.2006

## **III. Projekty oczekujące na decyzję o współfinansowaniu**

### **A. FUNDUSZ SPÓJNOŚCI**

#### **1. Modernizacja i rozbudowa oczyszczalni ścieków w Piotrkowie Trybunalskim.**

**Nazwa Programu:** Fundusz Spójności

**Koszt inwestycji: 101,9 mln PLN**

**Plan zakłada pozyskanie:** 51% kosztów kwalifikowanych

Projekt zakłada uporządkowanie gospodarki wodno- ściekowej w Piotrkowie Trybunalskim. Planuje się wybudowanie 17 740 m nowej kanalizacji sanitarnej, która ureguluje gospodarkę ściekową dla ok. 4 125 mieszkańców Piotrkowa Trybunalskiego. Ponadto projekt zakłada renowację 13 886 m kanalizacji ogólnospławnej oraz renowację 4 575 m kanalizacji deszczowej. W zakresie gospodarki wodnej projektem objęte jest wybudowanie 5 845 m nowego wodociągu oraz modernizację ok. 500 m odcinka już istniejącego wodociągu. Zakres przedsięwzięcia zawiera także modernizację Stacji Uzdatniania Wody „Szczebanica”. Ponadto projekt kompleksowo rozwiązuje problem osadów pościekowych, które po obróbce technologicznej będą mogły być wykorzystane w pracach związanych z rekultywacją terenów. Wniosek wraz z niezbędnymi załącznikami przesłano do Komisji Europejskiej 16

sierpnia 2004 r. w grupie pierwszych 35 projektów rekomendowanych przez nasz kraj do dofinansowania z Funduszu Spójności. Komisja Europejska potwierdziła kompletność złożonej dokumentacji nadając projektowi numer 2004/PL/16/C/PE/033.

## **B. FUNDUSZE STRUKTURALNE**

### **1. Teatr im. Stefana Jaracza w Łodzi bez granic – europejskie sceny regionu łódzkiego.**

**Nazwa Programu:** Zintegrowany Program Operacyjny Rozwoju Regionalnego

**Koszt inwestycji:** 5,2 mln PLN

**Plan zakłada pozyskanie:** 1.8 mln PLN

Lider projektu (beneficjent): Teatr im. Stefana Jaracza w Łodzi

Partnerzy/ współrealizatorzy projektu:

- Urząd Miasta Radomska wraz z Kutnowskim Domem Kultury
- Urząd Miasta Piotrkowa Trybunalskiego wraz z Miejskim Ośrodkiem Kultury
- Urząd Miasta Sieradza wraz z Miejskim Ośrodkiem Kultury
- Urząd Miasta Skierniewic wraz z Miejskim Ośrodkiem Kultury

Projekt zakłada modernizację obiektów współrealizatorów projektu, w wyniku której powstaną profesjonalne sceny teatralne na europejskim poziomie przy zachowaniu dotychczasowych funkcji obiektów (np. kinowej). Zgodnie z intencją podmiotów zaangażowanych w projekt sale te będą miały charakter uniwersalny, pozwalający na organizację różnorodnych przedsięwzięć kulturalnych. Teatr im. Stefana Jaracza w Łodzi będzie realizował stałą współpracę artystyczną na zasadach repertuarowych z partnerami projektu na podstawie wcześniej zawartych umów (jednak nie na zasadzie wyłączności). Gmina Miasto Piotrków Trybunalski występuje w przypadku tego projektu w roli partnera.

## **IV. Zrealizowane projekty o charakterze społecznym, kulturalnym i edukacyjnym**

### **A. TOWN TWINNING ACTIONS**

#### **1. Konferencja Miast Partnerskich 7 – 10.10.2004 r. z udziałem przedstawicieli 11 miast.**

**Nazwa programu:** Town Twinning Actions

**Koszt projektu:** 70 000 PLN

Struktura finansowania projektu: środki UE – 50 %, środki budżetu miasta – 50 %

## **B. FUNDUSZE STRUKTURALNE (EFS)**

### **1. ŻACZEK – program finansowego wsparcia młodzieży z terenów wiejskich**

**Nazwa programu:** Zintegrowany Program Operacyjny Rozwoju Regionalnego

**Koszt projektu:** 0,434 mln PLN

Struktura finansowania projektu: Środki UE – 68,05%, Środki budżetu państwa – 31,95%.

Projekt stypendialny na wyrównanie szans edukacyjnych młodzieży ponadgimnazjalnej (531 stypendiów). Projekt jest skierowany do młodzieży z terenów wiejskich, uczęszczającej do publicznych i niepublicznych (mających uprawnienia szkoły publicznej) szkół ponadgimnazjalnych w Piotrkowie Trybunalskim, kończących się maturą, z wyłączeniem szkół dla dorosłych, która natrafia na bariery związane z dostępem do kształcenia na tym poziomie. Głównym celem projektu jest poprawa dostępności do kształcenia,

a w szczególności likwidacja barier związanych z niewystarczającym zapleczem finansowym rodzin, utrudniającym otrzymanie wykształcenia zgodnego z osobistymi zainteresowaniami ucznia, jak i współczesnymi trendami na rynku pracy.

## **2. ŻAK – program finansowego wsparcia studentów z miasta Piotrkowa Trybunalskiego**

**Nazwa programu:** Zintegrowany Program Operacyjny Rozwoju Regionalnego

**Koszt projektu:** 0,17 mln PLN

Struktura finansowania projektu: Środki UE – 74,99%, Środki budżetu państwa – 25,01%

Projekt stypendialny na wyrównanie szans edukacyjnych 70 studentów z terenu Piotrkowa Trybunalskiego. Głównym celem projektu jest poprawa dostępności do kształcenia na poziomie wyższym, a w szczególności likwidacja barier związanych z niewystarczającym zapleczem finansowym rodzin, utrudniającym otrzymanie wykształcenia zgodnego z osobistymi zainteresowaniami, jak i współczesnymi trendami na rynku pracy.

## **V. Projekty o charakterze społecznym, kulturalnym i edukacyjnym w trakcie realizacji**

### **A. FUNDUSZE STRUKTURALNE (EFS)**

#### **1. ŻACZEK II – program finansowego wsparcia młodzieży z terenów wiejskich**

**Nazwa programu:** Zintegrowany Program Operacyjny Rozwoju Regionalnego

**Koszt projektu:** 1,009 mln PLN

Struktura finansowania projektu: Środki UE – 68,05%, Środki budżetu państwa – 31,95%

Struktura podziału środków między Partnerów projektu:

Środki dla Miasta Piotrków Trybunalski – 86,00%

Środki dla Powiatu Piotrkowskiego Ziemskiego – 14,00%

Projekt jest skierowany do młodzieży z terenów wiejskich uczęszczającej do publicznych i niepublicznych (mających uprawnienia szkoły publicznej) szkół ponadgimnazjalnych w Piotrkowie Trybunalskim oraz na terenie Powiatu Piotrkowskiego ziemskiego, kończących się maturą, z wyłączeniem szkół dla dorosłych, która natrafia na bariery związane z dostępem do kształcenia na tym poziomie (650 stypendiów). Projekt realizowany w partnerstwie w/w podmiotów.

#### **2. Nowa szansa dla Żaka**

**Nazwa programu:** Zintegrowany Program Operacyjny Rozwoju Regionalnego

**Koszt projektu:** 1,096 mln PLN

Struktura finansowania projektu: Środki UE – 68,05%, Środki budżetu państwa – 31,95%

Struktura podziału środków między Partnerów projektu:

Środki dla Miasta Piotrków Trybunalski – 5,35%

Środki dla 11 Powiatów będących partnerami – 94,65%

Projekt stypendialny na wyrównanie szans edukacyjnych 37 studentów z terenu Piotrkowa Trybunalskiego. Projekt realizowany w partnerstwie z 11 powiatami z województwa łódzkiego, gdzie Miasto Łódź pełni funkcję Koordynatora projektu.

#### **3. Zostań Poliglotą - kompleksowe kursy językowe dla pracujących**

**Nazwa programu:** Zintegrowany Program Operacyjny Rozwoju Regionalnego

**Koszt projektu:** 0,318 mln PLN

Struktura finansowania projektu: Środki UE – 70,84%, Środki budżetu państwa – 23,61%, Środki budżetu miasta – 5,55 %

Projekt przewiduje realizację kompleksowych szkoleń językowych z zakresu języka angielskiego i niemieckiego wraz z modułem IT oraz doradczym. Skierowany jest do grupy 180 pracujących osób dorosłych, pragnących z własnej inicjatywy podnieść swoje kwalifikacje oraz poprawić swoją sytuację, na coraz bardziej wymagającym rynku pracy. Szkolenia językowe mają na celu podniesienie znajomości języka obcego o jeden stopień według klasyfikacji europejskiej. Szkolenia zostaną zorganizowane na trzech poziomach zaawansowania (podstawowy, średniozaawansowany, zaawansowany z elementami języka biznesowego). Moduł IT ma na celu podniesienie kompetencji związanych z korzystaniem z nowoczesnych metod komunikacji oraz nauki języka. Moduł doradczy ma na celu podniesienie wiary we własne możliwości czy umiejętności autoprezentacji.

## **MATERIAŁY DO PUBLIKACJI ZOSTAŁY PRZEKAZANE PRZEZ:**

### 1. Wydziały i referaty Urzędu Miasta:

- Wydział Rozwoju Miasta
- Wydział Infrastruktury Miasta
- Referat Spraw Obywatelskich
- Referat Ewidencji Ludności
- Referat Kultury i Sportu
- Referat Edukacji
- Referat Zdrowia Publicznego i Opieki Społecznej
- Referat Budżetu i Analiz Finansowych

### 1. Komendę Miejską Policji

### 2. Komendę Miejską Państwowej Straży Pożarnej

### 3. Straż Miejską

### 4. Miejski Zakład Gospodarki Komunalnej Sp. z o.o.

### 5. Miejski Ośrodek Pomocy Rodzinie

### 6. Pracownię Planowania Przestrzennego

### 7. Miejski Zarząd Dróg i Komunikacji

### 8. Towarzystwo Budownictwa Społecznego Sp. z o.o.

### 9. Piotrkowską Spółdzielnię Mieszkaniową

### 10. Spółdzielnię Mieszkaniową im. J. Słowackiego

### 11. Spółdzielnię Mieszkaniową „Karusia”

### 12. Spółdzielnię Mieszkaniową „Barbórka”

### 13. Zakład Energetyczny Łódź Teren S.A. Rejon Energetyczny Piotrków Tryb.

### 14. Mazowiecką Spółkę Gazownictwa Sp. z o.o. w Warszawie – oddział Gazownia Łódzka – Rejon Gazowniczy Piotrków Trybunalski – Rozdzielnia Gazu

### 15. Wojewódzki Inspektorat Ochrony Środowiska w Łodzi Delegatura w Piotrkowie Trybunalskim

### 16. Akademię Świętokrzyską w Kielcach filia w Piotrkowie Trybunalskim

17. Wydział Zamiejscowy Wyższej Szkoły Kupieckiej
18. Wyższą Szkołę Handlową w Piotrkowie Trybunalskim
19. Uniwersytet Medyczny – Ośrodek Dydaktyczny w Piotrkowie Tryb.
20. Łódzki oddział Wojewódzkiego Narodowego Funduszu Zdrowia
21. Piliczką Telefonię Oddział w Piotrkowie Tryb.
22. Polskie Towarzystwo Turystyczno - Krajoznawcze
23. Polskie Towarzystwo Schronisk Młodzieżowych Oddział Terenowy w Piotrkowie Tryb.
24. Powiatowy Urząd Pracy
25. Wojewódzki Ośrodek Doskonalenia Nauczycieli